 ALCALDÍA MAYOR DE BOGOTÁ D.C. SECRETARÍA DE INTEGRACIÓN SOCIAL	PROCESO ATENCIÓN A LA CIUDADANÍA FORMATO RESPUESTA A PROPOSICIONES	Código: FOR-ATC-002
		Versión: 0
		Fecha: Memo I2019013337 - 25/02/2019
		Página: 1 de 43

Bogotá D.C.

Doctor

DAVID ANTONIO GARZÓN FANDIÑO

Subsecretario de Despacho

Comisión segunda permanente de Gobierno

Concejo de Bogotá D.C.

comisiondegobierno@ceoncejobogota.gov.co

correspondencia@concejobogota.gov.co

Ciudad



Asunto: Respuesta al cuestionario de la Proposición 118 de 2026, aprobada en Sesión de la Comisión Segunda Permanente de Gobierno el día 26 de enero de 2026.
Tema: *“Política social en Bogotá”*.

Referencia: Radicado No. 2026EE1203 del Concejo de Bogotá D.C.
Radicado No. E2026006204 de la Secretaría Distrital de Integración Social.

Respetado Doctor Garzón, reciba un cordial saludo.


En atención al cuestionario de la Proposición relacionada en el asunto, la Secretaría Distrital de Integración Social remite respuesta en el marco de competencia de la Entidad, a partir de la información aportada por la Dirección de Transferencias, la Dirección de Gestión Corporativa, la Dirección Poblacional y la Dirección de Análisis y Diseño Estratégico, en los siguientes términos:

4. ¿Cuáles son todos los servicios sociales que presta la Secretaría de Integración social y el Instituto Distrital para la Protección de la Niñez y la Juventud (IDIPRON)? Explique en qué consiste cada uno.

Respuesta: En el marco del Plan Distrital de Desarrollo 2024–2027 *“Bogotá Camina Segura”*, la Secretaría Distrital de Integración Social dispone de una oferta institucional integral orientada a la atención de la población en condición de pobreza y vulnerabilidad del Distrito Capital, bajo un enfoque poblacional y diferencial.

Dicha oferta está conformada por 45 servicios sociales, 7 transferencias monetarias, 8 modalidades de atención y 1 estrategia transversal, las cuales buscan fortalecer el ejercicio de derechos, la inclusión social y la reducción de brechas sociales de los distintos grupos poblacionales atendidos.

Con el fin de dar a conocer en qué consiste cada uno de los servicios, se anexa el *“Portafolio de Servicios de la Secretaría Distrital de Integración Social – versión 22”*. En este documento se presenta de manera detallada e individual la información correspondiente a cada servicio transferencia, modalidad y estrategia, incluyendo su objetivo, la descripción de la oferta, la población objeto, los criterios de ingreso y egreso, entre otros.

 ALCALDÍA MAYOR DE BOGOTÁ D.C. SECRETARÍA DE INTEGRACIÓN SOCIAL	PROCESO ATENCIÓN A LA CIUDADANÍA FORMATO RESPUESTA A PROPOSICIONES	Código: FOR-ATC-002
		Versión: 0
		Fecha: Memo I2019013337 - 25/02/2019
		Página: 2 de 43

5. Con relación al punto anterior, en una tabla de Excel especifique ¿Cuáles de estos servicios son tercerizados por parte de las entidades y cuales se prestan de manera directa? Relacione por cada servicio la entidad, fundación o empresa que lo lleva a cabo, así como su correspondiente NIT y numero de contrato de operación.

Respuesta: En atención a su solicitud, la relación de los servicios prestados de manera directa por la Secretaría Distrital de Integración Social y de aquellos que son tercerizados se presenta en el archivo Excel “Operación Servicios Sociales SDIS”, el cual se anexa a la presente respuesta. En este archivo se indica, para cada servicio, el tipo de operación correspondiente.

Ingreso mínimo Garantizado

6. Explique ¿En qué consiste la Estrategia del Ingreso Mínimo Garantizado (IMG)?

Respuesta: En relación con este requerimiento, a continuación, se proporcionará la información frente al alcance de la Estrategia de Ingreso Mínimo Garantizado de Bogotá:

Estrategia de Ingreso Mínimo Garantizado de Bogotá D.C


La Estrategia de Ingreso Mínimo Garantizado (IMG), es un esquema que relaciona los beneficios o subsidios con las cargas o contribuciones distritales vigentes, orientado a la reducción de la pobreza y la mitigación de las condiciones de vulnerabilidad socioeconómica de los hogares residentes en Bogotá D.C.

De conformidad con lo dispuesto en el artículo 52 del Acuerdo Distrital 927 de 2024, en el marco del Plan Distrital de Desarrollo “Bogotá Camina Segura”, la Estrategia de Ingreso Mínimo Garantizado tiene como objetivo garantizar de manera progresiva un ingreso mínimo a los hogares en situación de pobreza y/o vulnerabilidad a través de distintos mecanismos de protección social definidos por el Distrito.

La implementación de la Estrategia de IMG se realiza mediante la articulación de mecanismos de apoyo, entre los que se contemplan Transferencias Monetarias Condicionadas (TMC) y No Condicionadas (TMNC), bonos canjeables por bienes y servicios esenciales, ayudas humanitarias o en especie así mismo, subsidios sectoriales entre ellos el subsidio de transporte (*Pasajes Gratis*), orientado a reducir las cargas económicas asociadas a la movilidad en el sistema de transporte público del Distrito. La asignación de estos apoyos se efectúa con base en criterios de focalización¹, priorización y disponibilidad presupuestal establecidos en la normatividad vigente.

De manera complementaria, la Estrategia de Ingreso Mínimo Garantizado integra componentes de inclusión social e inclusión productiva, cuyo propósito es fortalecer las capacidades de los hogares y facilitar su vinculación progresiva a la oferta social, educativa, laboral y económica del Distrito. En este sentido, el acceso y permanencia en la Estrategia no son automáticos, sino que se encuentran sujetos a procesos de caracterización socioeconómica, verificación de requisitos y el cumplimiento de los criterios de focalización establecidos para cada componente de la

¹ Artículo 70 del Decreto 647 de 2025, Decreto Único del Sector de Integración Social, por el cual se establece los mecanismos de focalización de la Estrategia IMG

 <p>ALCALDÍA MAYOR DE BOGOTÁ D.C.</p> <p>SECRETARÍA DE INTEGRACIÓN SOCIAL</p>	<p>PROCESO ATENCIÓN A LA CIUDADANÍA</p> <p>FORMATO RESPUESTA A PROPOSICIONES</p>	Código: FOR-ATC-002
		Versión: 0
		Fecha: Memo I2019013337 - 25/02/2019
		Página: 3 de 43

Estrategia.

Actualmente la Estrategia de IMG contempla los siguientes componentes vigentes:

- Transferencias monetarias para Persona Mayor
- Transferencias monetarias para Personas con Discapacidad
- Jóvenes en la ruta de inclusión social y productiva.
- Subsidio de Transporte – Pasajes Gratis.
- Transferencias monetarias para Hogares en condición de pobreza extrema.
- Transferencias monetarias condicionadas para la primera infancia
- Transferencias monetarias condicionadas para educación
- Vivienda. Tu Ingreso Tu Casa
- Transferencias monetarias para hogares étnicos víctimas del conflicto armado
- Transferencias Componente Emergencias (Casos fortuitos)

7. ¿Cómo funcionaba con en el plan de desarrollo de la anterior administración esta estrategia y cómo funciona en la ejecución del Plan Distrital de 2024 -2027, indicando sus principales diferencias?

Respuesta: En atención a la solicitud formulada, a continuación, se presenta una descripción comparativa del funcionamiento de la Estrategia de Ingreso Mínimo Garantizado (IMG) durante su implementación en el marco del Plan Distrital de Desarrollo de la administración anterior denominado *“Un nuevo contrato social y ambiental para la Bogotá del siglo XXI”* para la vigencia 2023, y su operación actual en el contexto del Plan Distrital de Desarrollo 2024–2027 *“Bogotá Camina Segura”* con el propósito de identificar sus principales diferencias.


Durante la vigencia 2023 y hasta agosto de 2024, la Estrategia de Ingreso Mínimo Garantizado operó conforme a los lineamientos definidos por el Comité Coordinador², órgano colegiado de decisión y dirección de la estrategia de IMG, orientados principalmente a la entrega de transferencias monetarias a hogares en condición de pobreza y vulnerabilidad, con base en criterios de focalización establecidos a partir de la información disponible en las fuentes oficiales vigentes, en especial Base Maestra³, herramienta de focalización de la Estrategia de Ingreso Mínimo Garantizado.

Dicha base maestra, era consolidada por la Secretaría Distrital de Planeación y conformada por información de la base maestra del SISBEN, el registro social del gobierno nacional, los listados censales reportados por las entidades distritales en los que certifican la condición de vulnerabilidad de los hogares, la información que los mismos hogares reportan a través de los diferentes canales de comunicación y otros registros administrativos de conformidad con el artículo 3 del Decreto 482 de 2023, compilado en el artículo 67 del Decreto 647 de 2025.

En este periodo, la Estrategia se caracterizó por una estructura operativa orientada a la atención de grupos poblacionales priorizados, con montos definidos para cada vigencia, de acuerdo con

² Artículo 73 del Decreto 647 de 2025, Decreto Único del Sector Integración Social, por medio del cual se establece las funciones del Comité Coordinador

³ Artículo 84 del Decreto 647 de 2025, Decreto Único del Sector Integración Social, por medio del cual se establece la administración de la Base Maestra

 ALCALDÍA MAYOR DE BOGOTÁ D.C. SECRETARÍA DE INTEGRACIÓN SOCIAL	PROCESO ATENCIÓN A LA CIUDADANÍA FORMATO RESPUESTA A PROPOSICIONES	Código: FOR-ATC-002
		Versión: 0
		Fecha: Memo I2019013337 - 25/02/2019
		Página: 4 de 43

la disponibilidad de recursos y los lineamientos adoptados por la administración distrital de ese momento.

En este contexto, las variaciones observadas entre las vigencias 2023, 2024 y 2025 en adelante en la base de datos de beneficiarios del IMG obedecen a factores técnicos y administrativos, tales como la actualización de la información socioeconómica de los hogares, la verificación del cumplimiento de requisitos, la incorporación de nuevos criterios de priorización y el fortalecimiento de los procesos de control y seguimiento de la Estrategia. Dichos ajustes se reflejan en movimientos de ingreso y egreso de hogares dentro de la Base Maestra, en procura de una focalización más precisa hacia la población en mayor situación de vulnerabilidad.


En términos generales, mientras que en el Plan Distrital de Desarrollo anterior la Estrategia se enfocó en la consolidación del esquema de transferencias monetarias como mecanismo central de atención a la pobreza, en el Plan Distrital de Desarrollo 2024–2027 la Estrategia de Ingreso Mínimo Garantizado se concibe como un instrumento más integral, articulado con otros componentes de inclusión social, inclusión productiva y subsidios sectoriales, con el objetivo de avanzar hacia una atención más eficiente, sostenible y orientada a la superación de la pobreza en la ciudad de Bogotá.

I. Criterios de focalización, montos y fuentes de información de la Estrategia de IMG durante el PDD “Un nuevo contrato social y ambiental para la Bogotá del siglo XXI”

A continuación, se presenta de manera sucinta, los criterios de focalización establecidos hasta el cierre de la anterior administración Distrital en el marco de PDD “Un nuevo contrato social y ambiental para la Bogotá del siglo XXI”

Tabla. Implementación de Ingreso Mínimo Garantizado mediante Transferencias Monetarias No Condicionadas en el PDD “Un nuevo contrato social y ambiental para la Bogotá del siglo XXI”

Elemento	Descripción																				
Criterios de focalización	<ul style="list-style-type: none">• SISBÉN IV• Categorías A1 – A5 y B1 – B7• Hogares en pobreza extrema, pobreza moderada y vulnerabilidad																				
Selección y asignación	<ul style="list-style-type: none">• Selección automática por cruces administrativos• No requería inscripción del ciudadano																				
Principios aplicados	<ul style="list-style-type: none">• Progresividad• Sensibilidad demográfica• Tamaño del hogar																				
Montos y liquidación	<table><tr><th>Grupo SISBEN</th><th>Monto Por Personas 2023</th><th>Monto Máximo Por Hogar 2023</th></tr><tr><td>A1-A2</td><td>\$ 148.000</td><td>\$ 740.000</td></tr><tr><td>A3-A5</td><td>\$ 108.000</td><td>\$ 540.000</td></tr><tr><td>B1-B3</td><td>\$ 63.000</td><td>\$ 315.000</td></tr><tr><td>B4-B5</td><td>\$ 60.000</td><td>\$ 300.000</td></tr><tr><td>B6–B7</td><td>\$ 60.000</td><td>\$ 300.000</td></tr></table>			Grupo SISBEN	Monto Por Personas 2023	Monto Máximo Por Hogar 2023	A1-A2	\$ 148.000	\$ 740.000	A3-A5	\$ 108.000	\$ 540.000	B1-B3	\$ 63.000	\$ 315.000	B4-B5	\$ 60.000	\$ 300.000	B6–B7	\$ 60.000	\$ 300.000
	Grupo SISBEN	Monto Por Personas 2023	Monto Máximo Por Hogar 2023																		
	A1-A2	\$ 148.000	\$ 740.000																		
	A3-A5	\$ 108.000	\$ 540.000																		
	B1-B3	\$ 63.000	\$ 315.000																		
	B4-B5	\$ 60.000	\$ 300.000																		
	B6–B7	\$ 60.000	\$ 300.000																		

 ALCALDÍA MAYOR DE BOGOTÁ D.C. SECRETARÍA DE INTEGRACIÓN SOCIAL	PROCESO ATENCIÓN A LA CIUDADANÍA FORMATO RESPUESTA A PROPOSICIONES	Código: FOR-ATC-002
		Versión: 0
		Fecha: Memo I2019013337 - 25/02/2019
		Página: 5 de 43

Elemento	Descripción			
	Grupo SISBEN	Monto x 1 o 2 Personas 2024	Monto x 3 o 4 Personas 2024	Monto x 5 o más Personas 2024
	A1-A2	\$ 172.000	\$ 516.000	\$ 860.000
	A3-A5	\$ 108.000	\$ 348.000	\$ 580.000
	B1-B3	\$ 116.000	\$ 216.000	\$ 360.000
	B4-B7	\$ 60.000	\$ 180.000	\$ 300.000
Cortes de actualización Base Maestra	Semestral (2 momentos del año)			

Elaboración Propia. Dirección de Transferencias

Nota: Los criterios de focalización, definición de montos y periodicidad para la actualización de la Base Maestra fueron definidos por el Comité Coordinador de la Estrategia.

De acuerdo con lo anterior, en la vigencia 2023 y hasta el mes de agosto de la vigencia 2024, la Estrategia de Ingreso Mínimo Garantizado funcionó con Transferencias Monetarias no condicionadas dirigidas principalmente a hogares en pobreza extrema, pobreza moderada y vulnerabilidad identificados en los grupos A1 a B7 del SISBÉN IV. La selección e identificación de potenciales beneficiarios se realizaba mediante cruces administrativos y cortes semestrales de la Base Maestra⁴. Los montos estaban definidos de manera progresiva, dependiendo del grupo SISBÉN y del tamaño del hogar, de modo que los hogares con mayor vulnerabilidad y número de personas recibían valores más altos, y de igual manera, se aplicaba el principio de complementariedad con los demás programas del Distrito y Nación de Transferencias Monetarias, Durante esta vigencia los montos se mantuvieron estables a lo largo del año bajo este esquema, sin rediseños estructurales.


II. Criterios de focalización, montos y fuentes de información de la Estrategia de IMG para el actual el PDD “Bogotá Camina segura 2024-2027”

A continuación, se presenta de manera resumida, los criterios de focalización establecidos a partir de la administración Distrital en el marco del rediseño de la Estrategia en el marco del PDD “Bogotá Camina Segura 2024 -2027”

Tabla. Reestructuración e implementación de Ingreso Mínimo Garantizado durante el periodo de septiembre a diciembre de 2024

Elemento	Descripción
Modelo	Reestructuración de IMG por componentes
Criterios de focalización	<ul style="list-style-type: none"> SISBÉN IV Base de Datos del Servicio de Apoyos Económicos de Personas Mayores en las modalidades A, B y B desplazados, remitida por la Subdirección para la Vejez.

⁴ Definida en el Artículo 67, numeral 2 del Decreto Único Reglamentario del Sector Integración Social, 647 de 2025.

 ALCALDÍA MAYOR DE BOGOTÁ D.C. SECRETARÍA DE INTEGRACIÓN SOCIAL	PROCESO ATENCIÓN A LA CIUDADANÍA FORMATO RESPUESTA A PROPOSICIONES	Código: FOR-ATC-002
		Versión: 0
		Fecha: Memo I2019013337 - 25/02/2019
		Página: 6 de 43

Elemento	Descripción			
	<ul style="list-style-type: none"> Listado certificado y emitido por la Unidad para la Atención y Reparación Integral a las Víctimas, la Consejería de Paz, Víctimas y Reconciliación, de acuerdo con las condicionalidades definidas por la UAIRV. 			
Selección y asignación	<ul style="list-style-type: none"> Selección automática mediante registros administrativos No requería inscripción del ciudadano 			
Principios aplicados	<ul style="list-style-type: none"> Eficiencia Equidad Posibilidad de elección 			
Montos*	Componente	Criterios de Focalización	Monto Mínimo	Monto Máximo
	Hogares Pobreza Extrema	SISBEN IV – CATEGORÍA A	\$ 116.000	\$ 840.000
	Personas con Discapacidad PcD	N/A	\$ 180.000	
	Persona Mayor (PM)	Base de Datos del Servicio de Apoyos Económicos para Persona Mayor y Personas Mayores en categoría A y B del SISBÉN IV	\$ 130.000	
	**Componente Educativo y Nutricional	Hogares en categoría del SISBÉN IV A y B con niños, niñas y adolescentes de 0 a 6 años y 7 a 17 años	\$ 60.000	\$ 180.000
	Jóvenes en la ruta de inclusión social y productividad	Jóvenes en categoría A, B, C1 hasta C9	\$ 200.000	\$ 400.000
Cortes Base Maestra	Semestral (2 momentos del año)			


Elaborado por: Subdirección de Administración de la Información de Transferencias

Fuente: Bases de datos IMG

Notas: *Los criterios de focalización fueron definidos y aprobados por el comité coordinador en Sesión del 15 de agosto de 2024

**Los montos para el componente de Persona mayor fueron definidos y aprobados por el comité coordinador en las sesiones del 15 de agosto de 2024 y 27 de diciembre de 2024


*** El componente Jóvenes en la Ruta de Inclusión Social y Productividad contempla un monto de transferencia variable, con un valor de referencia de \$225.000.

 ALCALDÍA MAYOR DE BOGOTÁ D.C. SECRETARÍA DE INTEGRACIÓN SOCIAL	PROCESO ATENCIÓN A LA CIUDADANÍA FORMATO RESPUESTA A PROPOSICIONES	Código: FOR-ATC-002
		Versión: 0
		Fecha: Memo I2019013337 - 25/02/2019
		Página: 7 de 43

A partir de septiembre de 2024, se implementó el rediseño de la Estrategia de Ingreso Mínimo Garantizado (IMG), transitando de un modelo basado principalmente en los grupos de SISBÉN IV A y B hacia un esquema por componentes. En este periodo se mantuvieron los cortes semestrales de la Base Maestra, pero se ampliaron los criterios de focalización incorporando, además del SISBÉN IV, población étnica, personas mayores, personas con discapacidad, jóvenes y hogares en condiciones de pobreza extrema y vulnerabilidad con menores de cero (0) a diecisiete (17) años. En consecuencia, los montos dejaron de definirse únicamente por hogar y grupo SISBÉN, y pasaron a diferenciarse por componente específico. Durante este periodo se desarrollaron trabajos técnicos y operativos que permitieron la transición de un modelo no condicionado al modelo condicionado para los componentes de educación y primera infancia. Este rediseño permitió una asignación más precisa y acorde a las necesidades de cada población priorizada.

Tabla. Implementación de Ingreso Mínimo Garantizado mediante Transferencias Monetarias No Condicionadas y Condicionadas en la vigencia 2025

Elemento	Descripción			
Modelo	Componentes			
Criterios de focalización	<ul style="list-style-type: none"> Base Maestra Base Servicio de Apoyos Económicos para Persona Mayor Tipo A, B y B desplazado-remitida por la Subdirección para la vejez Base Servicio de Apoyos Económicos para Persona Mayor Tipo C remitida por la Alcaldías Locales Base de personas residentes en paga diarios remitida por la Secretaría Distrital de Planeación. Listado certificado y emitido por la Unidad para la Atención y Reparación Integral a las Víctimas, la Consejería de Paz, Víctimas y Reconciliación, de acuerdo con las condicionalidades definidas por la UAIRV. Base de beneficiarios Colombia Mayor remitida por el Departamento para la Prosperidad Social Base de datos de ciudadanos con tarjeta personalizada y activa remitida por la Empresa de Transporte del Tercer Milenio Transmilenio S.A. 			
Selección y asignación	<ul style="list-style-type: none"> Selección automática mediante registros administrativos No requería inscripción del ciudadano 			
Principios aplicados	<ul style="list-style-type: none"> Progresividad Suficiencia de ingreso Transparencia 			
Montos	Componente	Sisbén	Monto Mínimo	Monto Máximo
	Hogares Pobreza Extrema	A1 – A 2	\$ 181.000	\$ 905.000
		A 3 – A5	\$ 122.000	\$ 610.000
	**Componente educativo y nutricional	A, B de 0 a 6 años y 7 a 17 años	\$ 60.000	\$ 180.000
	Personas con Discapacidad PcD	SISBEN A, B, C1 a C9	\$ 190.000	
	Persona Mayor (PM)	Base de Datos del Servicio de Apoyos Económicos Y Personas Mayores en A y B	\$ 150.000	
	Jóvenes en la ruta de inclusión social y productividad	A, B, C1 – C9	\$ 200.000	\$ 400.000
Cortes Base	Trimestral ***** (4 momentos del año): febrero, mayo, agosto y noviembre			

 ALCALDÍA MAYOR DE BOGOTÁ D.C. SECRETARÍA DE INTEGRACIÓN SOCIAL	PROCESO ATENCIÓN A LA CIUDADANÍA FORMATO RESPUESTA A PROPOSICIONES	Código: FOR-ATC-002
		Versión: 0
		Fecha: Memo I2019013337 - 25/02/2019
		Página: 8 de 43

Elemento	Descripción
Maestra	

Elaborado por: Subdirección de Administración de la Información de Transferencias
Fuente: Bases de datos IMG

Notas: *Los criterios de focalización fueron definidos y aprobados por el comité coordinador en Sesión del 15 de agosto de 2024
**Los montos para el componente de Persona mayor fueron definidos y aprobados por el comité coordinador en las sesiones del 15 de agosto de 2024 y 27 de diciembre de 2024
**** El componente de **Personas con Discapacidad**, hasta **febrero de 2025** el monto de la transferencia fue de **\$180.000**, conforme a lo aprobado en sesión del **Comité Coordinador** realizada el **14 de febrero de 2025**
*****El componente Jóvenes en la Ruta de Inclusión Social y Productividad contempla un monto de transferencia variable, con un valor de referencia de **\$225.000**.
***** Mediante sesión del Comité Coordinador realizada el **22 de julio de 2025**, se aprobó el cambio de la periodicidad del corte de la **Base Maestra** a **trimestral**. Es preciso aclarar que, antes del mes de **julio de la vigencia 2025**, se realizaban **dos cortes semestrales**; a partir de dicha fecha, el corte pasó a efectuarse de manera **trimestral**.


En ese sentido, se informa que, conforme a lo establecido en el Plan Distrital de Desarrollo, *Bogotá Camina Segura 2024-2027*, en lo referente al incremento de los montos asignados a ciudadanos y hogares beneficiarios en el marco de la Estrategia de Ingreso Mínimo Garantizado (IMG), se definió la importancia aumentar los montos del valor otorgado a cada beneficiario considerando los efectos de la inflación y las restricciones presupuestales que puedan presentarse durante cada vigencia.

Durante la vigencia 2025, se consolidó plenamente el modelo por componentes de la Estrategia Ingreso Mínimo Garantizado, avanzando desde un esquema centrado en hogares hacia uno diferenciado por poblaciones y componentes específicos. La focalización se realizó mediante la combinación del SISBÉN IV y otras fuentes administrativas, priorizando personas y hogares en pobreza extrema, personas mayores, personas con discapacidad, jóvenes, primera infancia, población en procesos educativos, personas que viven en soluciones de habitación temporal tipo “paga diarios” y apoyos en transporte.

En el marco de los mencionados apoyos en transporte se configuró la ampliación de la Estrategia IMG en un nuevo componente: Pasajes Gratis. En este sentido, se relaciona a continuación la forma en que se distribuyen las dispersiones por grupo poblacional y clasificación SISBÉN, en los siguientes términos:

Tabla. Esquema definido para la entrega de subsidios de transporte en Bogotá

Grupo Poblacional	Categoría SISBEN	Número de pasajes gratis
Pobreza Extrema	A	7
Pobreza Moderada	B	5
Personas Mayores de 62 años	A	8
	B	6
	C1-C9	3
	C10-C18	2
	D	1
	Sin SISBEN	1
Personas con Discapacidad	A	12

 ALCALDÍA MAYOR DE BOGOTÁ D.C. SECRETARÍA DE INTEGRACIÓN SOCIAL	PROCESO ATENCIÓN A LA CIUDADANÍA FORMATO RESPUESTA A PROPOSICIONES	Código: FOR-ATC-002
		Versión: 0
		Fecha: Memo I2019013337 - 25/02/2019
		Página: 9 de 43

	B	11
	C1-C9	8
	C10-C18	5
	D	2
	Sin SISBEN	1

Nota: *Los criterios de focalización fueron definidos por la Secretaría Distrital de Integración Social a partir de 5 atributos: Eficiencia económica, viabilidad económica, equidad, viabilidad política y viabilidad operativa

**El actual esquema del subsidio de transporte fue aprobado por el Comité Coordinador en sesión convocada para el mes de diciembre de 2024

***Frente a los subsidios dirigidos a jóvenes y población indígena, desde la SDIS, se encuentra adelantando los trabajos necesarios para definir el esquema bajo el cual operará la entrega de este subsidio.

En este periodo, la Base Maestra pasó a actualizarse de forma trimestral, febrero, mayo, agosto y noviembre⁵, permitiendo una selección más oportuna de potenciales beneficiarios. Asimismo, los montos de las transferencias cambiaron respecto de 2024, tanto por la adopción del enfoque por componentes, como por el ajuste por inflación, definiéndose valores específicos según la población objetivo y el tipo de apoyo (condicionado o no condicionado).

III. Mecanismo de Pago dispuesto por la Estrategia de IMG en el marco el PDD “Un nuevo contrato social y ambiental para la Bogotá del siglo XXI”

Inicialmente, es preciso señalar que los mecanismos de pagos de transferencias monetarias no condicionadas de la Estrategia de IMG durante el anterior Gobierno Distrital se realizaban a través de los convenios suscritos entre la Secretaría Distrital de Hacienda y las entidades financieras con servicios de dispersión, bancarización y giros a no bancarizados⁶, para ello, la Secretaría Distrital de Hacienda desarrolló convocatorias públicas para la contratación de operadores financieros que prestaron mediante esta figura los servicios de dispersión a través de dos mecanismos: I) Abono a cuenta y; II) Giro por Corresponsal.

En el 2023 la Secretaría Distrital de Hacienda realizó la convocatoria de Operadores Financieros, cuyo resultado derivó en la suscripción convenios con cinco (5) operadores financieros. Los operadores seleccionados por la Secretaría Distrital de Hacienda fueron: Davivienda⁷ con su producto Daviplata, Bancolombia con sus productos Nequi⁸ y A la Mano, Movii⁹, Dale¹⁰ y Powwi¹¹. No obstante, con la entrada en vigor del Decreto Distrital 482/2023, se estableció una transición hasta la implementación del mecanismo ordinario de pagos (MOP) a través del Sistema de Información Financiera de la Secretaría Distrital de Hacienda, para la dispersión o giro de la totalidad de las transferencias monetarias ordenadas por las entidades líderes de programa¹².

A continuación, se presenta la tabla en la que se detalla la vigencia de los convenios y el período hasta el cual estuvieron en funcionamiento.

⁵ Decisión del Comité Coordinador en sesión ordinaria del 22 de julio de 2025.

⁶ Artículo 17, Decreto 482 de 2023 – Derogado por el Decreto 647 de 2025.

⁷ Artículo 38 del Decreto 192 de 2021, la Secretaría Distrital de Hacienda suscribió el Convenio N° 230858 Banco Davivienda S.A

⁸ Artículo 38 del Decreto 192 de 2021, la Secretaría Distrital de Hacienda suscribió el Convenio N° 230856 Bancolombia S.A - Nequi – Balm

⁹ Artículo 38 del Decreto 192 de 2021, la Secretaría Distrital de Hacienda suscribió el Convenio N° 230854 Movii S.A - Movii Cuenta y Movii Giro

¹⁰ Artículo 38 del Decreto 192 de 2021, la Secretaría Distrital de Hacienda suscribió el Convenio N° 230857 Banco de Occidente – Dale

¹¹ Artículo 38 del Decreto 192 de 2021, la Secretaría Distrital de Hacienda suscribió el Convenio N° 230855 Pagos GDE S.A Powwi

¹² Artículo 17 del Decreto 482 de 2023: El cual define la transición del mecanismo de pagos de la Estrategia de IMG derogado por el Decreto 647 de 2025


 ALCALDÍA MAYOR DE BOGOTÁ D.C. SECRETARÍA DE INTEGRACIÓN SOCIAL	PROCESO ATENCIÓN A LA CIUDADANÍA FORMATO RESPUESTA A PROPOSICIONES	Código: FOR-ATC-002
		Versión: 0
		Fecha: Memo I2019013337 - 25/02/2019
		Página: 10 de 43

Tabla. Terminación Convenios Operadores Financieros

Convenio - Producto	Producto	Inicio	Terminación
230854 Movii S.A	Movvi Cuenta y Movii Giro	25/09/2023	10/08/ 2024
230855 Pagos GDE S.A	Powwi	25/09/2023	25/04/2024
230856 Bancolombia S.A	Nequi – Balm	02/10/2023	17/08/2024
230857 Banco de Occidente	Dale	25/09/2023	10/08/ 2024
230858 Banco Davivienda S.A	Daviplata	25/09/2023	10/08/ 2024

Elaboración Propia: Dirección de Transferencias

IV. Mecanismo de Pago dispuesto por la Estrategia de IMG en el marco el PDD “Bogotá Camina Segura 2024-2027”

Frente al canal de pagos que se utiliza actualmente en el marco de la Estrategia de Ingreso Mínimo Garantizado, las Transferencias Monetarias Condicionadas y no Condicionadas son dispersadas mensualmente a los hogares identificados como beneficiarios, conforme a los criterios de focalización definidos por el Comité Coordinador y ejecutados por la Secretaría Distrital de Integración Social a través de la Dirección de Transferencias; a su vez, la Secretaría Distrital de Hacienda, tiene a su cargo, los mecanismos de pago para la disposición de los recursos de esta Estrategia¹³.


En concordancia con lo anterior, la Secretaría Distrital de Hacienda, actualmente dispone de dos (2) mecanismos de pagos para los beneficiarios de la estrategia, por un parte, la modalidad de “*Abono a cuenta*”, dispuesta para los beneficiarios bancarizados a través de (*Billeteras digitales habilitadas y activas*) y, por otra parte, el mecanismo de pago a través de “*Giro (retiro por ventanilla)*”, dirigido para aquellos beneficiarios que no tienen habilitada ni activa una billetera digital.

Cada mecanismo de pago opera de manera independiente, lo cual implica que la reclamación de los recursos por parte del beneficiario ya sea a través de billeteras digitales o mediante el giro – retiro por ventanilla, tienen una dinámica propia. Así las cosas, la reclamación o cobro de los recursos a través de las modalidades antes descritas se realizan de la siguiente manera:

- ✓ **Mecanismo de Pago Ordinario (MOP):** Los recursos son abonados en las cuentas habilitadas y activas que se encuentran a nombre del titular de la transferencia; por lo que, los recursos se dispersan en la billetera digital directamente al titular de la cuenta. Una vez los recursos ingresan en la cuenta del titular, la Administración Distrital no puede disponer de los recursos, pues ya le pertenecen al titular, en ese orden, el titular de la cuenta tiene la autonomía de hacer el debido uso a los recursos provenientes de la Estrategia en el momento que lo considere.

Y, en caso contrario, que los recursos no ingresen de manera exitosa en la cuenta del titular de la Transferencia (de acuerdo con el motivo que resulte de la transacción), los recursos son devueltos, luego de surtir un proceso de reintegro presupuestal, para que luego dichos recursos puedan disponerse en futuros pagos.

¹³ Definido en el artículo 71, numeral 3 del Decreto Único Reglamentario de Sector Integración Social – 647 de 2025.

 ALCALDÍA MAYOR DE BOGOTÁ D.C. SECRETARÍA DE INTEGRACIÓN SOCIAL	PROCESO ATENCIÓN A LA CIUDADANÍA FORMATO RESPUESTA A PROPOSICIONES	Código: FOR-ATC-002
		Versión: 0
		Fecha: Memo I2019013337 - 25/02/2019
		Página: 11 de 43

Es oportuno mencionar que, los recursos que se dispersan en las billeteras digitales, una vez consignados permanecen en las cuentas del beneficiario y quedan sujetos a la disposición de este.

- ✓ **Pago por Corresponsal (Giro):** Los recursos de la transferencia se entregan directamente al titular a través del operador financiero contratado por la Secretaría Distrital de Hacienda. Hasta el mes de febrero de 2024, dicho operador fue el Banco Agrario de Colombia; a partir de esa fecha, el operador contratado es el Banco Davivienda S.A., el cual ha designado a Efecty como canal corresponsal autorizado para la realización de los pagos. El titular dispone de un plazo de treinta (30) días calendario para efectuar el cobro de los recursos. La entrega del dinero es personal e intransferible, por lo que únicamente el titular de la transferencia puede reclamar los recursos, previa presentación de su documento de identidad original, sin que sea posible la intervención de terceros.

En caso de que el titular de la transferencia no cobre los recursos durante el tiempo que estén disponible en el corresponsal, son devueltos por el operador a la Administración Distrital, y luego de ello, también se surte un proceso de reintegro presupuestal para que dichos recursos puedan disponerse en futuros pagos.

V. Gobernanza de la Estrategia de IMG


Plan Distrital De Desarrollo “*Un nuevo contrato social y ambiental para la Bogotá del siglo XXI*”:

En la fase inicial de la Estrategia de Ingreso Mínimo Garantizado, la gobernanza se estructuró bajo un modelo de coordinación intersectorial liderado por la Secretaría Distrital de Integración Social (SDIS), en su calidad de entidad rectora de la política social y responsable de la operación de las transferencias monetarias. Este esquema se apoyaba en espacios técnicos de articulación con entidades como la Secretaría Distrital de Hacienda, encargada de la programación y sostenibilidad financiera de la estrategia; la Secretaría Distrital de Planeación, responsable de la alineación con los objetivos del Plan Distrital de Desarrollo y del seguimiento a los resultados; y otras entidades sectoriales que aportaban fuentes de información, criterios de focalización y componentes específicos (educación, salud, movilidad, entre otros).

En este periodo, la toma de decisiones se concentraba principalmente en mesas técnicas y operativas, con un enfoque orientado a la puesta en marcha, expansión progresiva y ajuste del diseño de la estrategia.

Plan Distrital De Desarrollo “*Bogotá Camina Segura*” 2024-2027:

En la ejecución del Plan Distrital de Desarrollo 2024–2027 “*Bogotá Camina Segura*”, la gobernanza de la Estrategia de IMG se fortalece y se consolida, de la Estrategia de Ingreso Mínimo Garantizado, como instancia de dirección, articulación y coordinación interinstitucional, cuya existencia se remonta a la implementación de la estrategia *Bogotá Solidaria*, fue formalizado para la Estrategia de Ingreso Mínimo Garantizado mediante el Decreto Distrital 482 de 2023, expedido con anterioridad a la adopción del Plan Distrital de Desarrollo 2024–2027.

 ALCALDÍA MAYOR DE BOGOTÁ D.C. SECRETARÍA DE INTEGRACIÓN SOCIAL	PROCESO ATENCIÓN A LA CIUDADANÍA FORMATO RESPUESTA A PROPOSICIONES	Código: FOR-ATC-002
		Versión: 0
		Fecha: Memo I2019013337 - 25/02/2019
		Página: 12 de 43

En este esquema, El Comité Coordinador es responsable de establecer las directrices generales de la Estrategia, tomar las decisiones sobre la focalización, la definición de componentes, la gestión de beneficiarios, dar lineamientos y orientaciones estratégicas sobre bases de datos, instrumentos de focalización, recursos de financiación y mecanismos de operación entre otras y sus integrantes se encuentran definidos en el artículo 72 del Decreto Único reglamentario del Sector Integración Social 647 de 2025.


8. ¿Cuáles son las razones técnicas y financieras que se incorporaron para los cambios en la focalización de las transferencias monetarias?

Respuesta: Frente a los ajustes introducidos en la focalización de las transferencias monetarias de la Estrategia de Ingreso Mínimo Garantizado, estos se fundamentan en un análisis técnico que responde a la adopción de los principios de equidad, eficiencia y posibilidad de elección como ejes orientadores del rediseño de la estrategia. Desde el principio de equidad, la focalización¹⁴ se redefine para priorizar a los hogares con mayores brechas de ingreso y mayores niveles de pobreza y vulnerabilidad, garantizando una asignación progresiva de los recursos públicos y fortaleciendo el carácter redistributivo del gasto social, de manera que las transferencias tengan un mayor impacto en quienes enfrentan condiciones socioeconómicas más adversas.

Desde el enfoque de eficiencia, los cambios en la focalización buscan maximizar el impacto social por unidad de gasto, optimizando la relación entre cobertura y monto de las transferencias. En este sentido, la de “Mejores Transferencias, Más Bienestar”, plantea la necesidad de consolidar esquema de transferencia y fortalecer la complementariedad entre componentes, mejorar la asignación de recursos y garantizar que las transferencias generen efectos verificables sobre la mejora y el bienestar de los hogares beneficiarios. Estos ajustes permiten una utilización más racional y sostenible de los recursos públicos.

Asimismo, bajo el principio de posibilidad de elección, la estrategia fortalece el uso de transferencias monetarias como instrumento central de apoyo, reconociendo que este mecanismo otorga a los hogares mayor autonomía para decidir el destino de los recursos de acuerdo con sus necesidades prioritarias. La focalización, en este marco, se orienta a garantizar transferencias suficientes y predecibles, que amplíen la capacidad de decisión de los hogares y potencien su bienestar, adoptado por la Estrategia de Ingreso Mínimo Garantizado y los lineamientos de “Mejores Transferencias, Más Bienestar”.

Desde el punto de vista financiero, los cambios en la focalización responden a la necesidad de garantizar la sostenibilidad de la Estrategia de Ingreso Mínimo Garantizado, teniendo en cuenta que los recursos públicos son limitados y las necesidades sociales son crecientes. En este contexto, la priorización de los hogares beneficiarios y el ajuste de las coberturas corresponden a decisiones técnicas orientadas a utilizar de manera aún más eficiente los recursos disponibles, concentrándolos en aquellos hogares donde la transferencia tiene un mayor efecto sobre el bienestar. De esta manera, la Estrategia “Mejores Transferencias, Más Bienestar” fortalece la racionalidad del gasto público, al promover transferencias monetarias menos dispersas, más suficientes y financieramente sostenibles, con una mayor capacidad para contribuir a la reducción de la pobreza y la vulnerabilidad.

 <p>ALCALDÍA MAYOR DE BOGOTÁ D.C.</p> <p>SECRETARÍA DE INTEGRACIÓN SOCIAL</p>	<p>PROCESO ATENCIÓN A LA CIUDADANÍA</p> <p>FORMATO RESPUESTA A PROPOSICIONES</p>	Código: FOR-ATC-002
		Versión: 0
		Fecha: Memo I2019013337 - 25/02/2019
		Página: 13 de 43

9. ¿Cuántas personas han sido beneficiadas del IMG desde el año 2020 hasta el año 2025?

Respuesta: En relación con la pregunta formulada, se comunica que la información corresponde a las vigencias 2023, 2024 y 2025, periodo durante el cual la Estrategia se encuentra bajo la administración y operación de la Secretaría Distrital de Integración Social. Las vigencias anteriores no se incluyen, en tanto la Estrategia de IMG se encontraba a cargo de la Secretaría Distrital de Planeación, por lo cual la SDIS no fue la responsable directa de la generación, custodia ni validación de los datos correspondientes a dichos periodos.

En consecuencia, a continuación, se presentan las cifras de personas beneficiarias para los años 2023 a 2025, con base en los registros administrativos disponibles y validados por esta Secretaría.

Tabla. Personas Beneficiarias de la Estrategia por vigencias

Vigencia	Cantidad Personas
2023	1.240.708
2024	1.194.114
2025	1.782.595*

Elaborado: Dirección de Transferencias

Fuente: Bases de datos IMG

Corte de información Vigencia 2023, diciembre del mismo año

Corte de información Vigencia 2024, diciembre del mismo año

Corte de información Vigencia diciembre de 2025.

Nota Sobre la cifra correspondiente a la vigencia 2025, esta cantidad corresponde al total de personas beneficiarias que han recibido al menos una vez una Transferencia Monetaria en el marco de la Estrategia de Ingreso Mínimo Garantizado. Dentro de este total se incluye la cifra de las personas que recibieron el beneficio de pasajes, al menos en un ciclo de asignación.*

*** Los datos del ultimo ciclo dispersado para la vigencia 2025 pueden variar, acuerdo con las confirmaciones de pagos posteriores .*


Corte de información: 21 de enero de 2026.

10. ¿En qué consiste el gasto en ciudad? ¿De qué manera se ha implementado esta estrategia en el año 2024 y 2025?

Respuesta: El gasto en ciudad es un concepto acuñado en el marco del Plan Distrital de Desarrollo *Bogotá Camina Segura 2024-2027*, para referirse a los recursos que destinan los hogares como gasto estructural para tener permanencia prolongada en una ciudad. Este gasto estructural se ha identificado en tres modalidades:

- ✓ Gasto en Vivienda.
- ✓ Gasto en servicios públicos domiciliarios
- ✓ Gasto en transporte.

De acuerdo con la composición de los hogares y sus condiciones socioeconómicas, los hogares que enfrentan dificultades económicas o situación de pobreza destinan la mayor parte de sus ingresos a cubrir el Gasto en Ciudad. Por tal razón, el rediseño del esquema de transferencias monetarias de la Estrategia de IMG se ha propuesto una estructura de transferencias por componentes poblacionales.

 ALCALDÍA MAYOR DE BOGOTÁ D.C. SECRETARÍA DE INTEGRACIÓN SOCIAL	PROCESO ATENCIÓN A LA CIUDADANÍA FORMATO RESPUESTA A PROPOSICIONES	Código: FOR-ATC-002
		Versión: 0
		Fecha: Memo I2019013337 - 25/02/2019
		Página: 14 de 43

El enfoque de gasto en ciudad se materializa en la Estrategia de Ingreso Mínimo Garantizado, a través de componentes que buscan aliviar gastos esenciales de los hogares en situación de pobreza y vulnerabilidad, priorizando aquellos costos que afectan de manera directa su ingreso disponible. En este sentido, uno de los principales mecanismos de implementación durante la vigencia 2025 ha sido el componente de *Pasajes Gratis*, cuyo objetivo es reducir la carga económica asociada a la movilidad, garantizando el acceso equitativo al transporte público para personas y hogares en condiciones de pobreza, promoviendo su movilidad en la ciudad y facilitando el acceso a servicios sociales, educativos, de salud y empleo.

Este componente contribuye a reducir las barreras económicas de desplazamiento y a fortalecer la inclusión social y económica de las poblaciones más vulnerables, es a su vez una forma de transferencia indirecta, en la medida en que libera recursos del hogar que pueden destinarse a otras necesidades básicas, fortaleciendo así el impacto del gasto social en el bienestar.

Por otra parte, en relación con el eje de vivienda, es importante precisar que, en el marco de la ampliación del alcance de la Estrategia de Ingreso Mínimo Garantizado establecida en el artículo 52 del Acuerdo Distrital 927 de 2024¹⁵, la creación del componente de Vivienda “*Tu Ingreso Tu Casa*”, fue aprobado por el Comité Coordinador de la Estrategia de IMG. De este modo, dicho componente promueve el acceso a una vivienda digna para hogares en condición de pobreza moderada o vulnerabilidad, mediante una estrategia articulada entre la Secretaría Distrital de Integración Social y la Secretaría Distrital del Hábitat. Su propósito es facilitar el ahorro y la estabilidad habitacional de los hogares, contribuyendo a la construcción de patrimonio y al cierre de brechas en el acceso a vivienda de interés social.

Aunado a lo anterior, desde la Secretaría Distrital de Integración Social se puso en marcha el programa “Conexión Social”, el cual busca brindar internet gratuito a 100.000 hogares, mediante conexión de internet directa en casa. Lo anterior, en aras de fortalecer en canal que conecta a la ciudadanía pobre y vulnerable con las oportunidades, como lo son, el acceso a oportunidades de estudio, trabajo y la realización de diligencias diarias que conectan a la ciudadanía con otros servicios como el de salud. En su primera etapa, el programa de internet gratis 'Conexión Social, Bogotá me conecta' brindó el servicio a 14.000 hogares de las localidades de Suba, Bosa y Kennedy. Como siguiente medida, estará en tres localidades más: Rafael Uribe, San Cristóbal y Ciudad Bolívar, beneficiando a 27.000 nuevos hogares.

11. ¿Cuántas personas han sido beneficiadas y qué criterios se usan para medir su impacto?

Respuesta: En atención a la solicitud presentada, y de conformidad con la información aportada en el numeral nueve (9), desde la Secretaría de Integración Social se han beneficiado las siguientes personas para los años 2023 a 2025:

¹⁵ Por medio del cual se adopta el Plan de Desarrollo Económico, Social, Ambiental y de Obras Públicas del Distrito Capital 2024-2027 “Bogotá Camina Segura”


 ALCALDÍA MAYOR DE BOGOTÁ D.C. SECRETARÍA DE INTEGRACIÓN SOCIAL	PROCESO ATENCIÓN A LA CIUDADANÍA FORMATO RESPUESTA A PROPOSICIONES	Código: FOR-ATC-002
		Versión: 0
		Fecha: Memo I2019013337 - 25/02/2019
		Página: 15 de 43

Tabla XX Personas Beneficiarias de la Estrategia por vigencias

Vigencia	Cantidad Personas
2023	1.240.708
2024	1.194.114
2025	1.782.595

Elaborado: Dirección de Transferencias

Fuente: Bases de datos IMG

Corte de información Vigencia 2023, diciembre del mismo año

Corte de información Vigencia 2024, diciembre del mismo año

Corte de información Vigencia 2025,

Nota Sobre la cifra correspondiente a la vigencia 2025, esta cantidad corresponde al total de personas beneficiarias que han recibido al menos una vez una Transferencia Monetaria en el marco de la Estrategia de Ingreso Mínimo Garantizado. Dentro de este total se incluye la cifra de las personas que recibieron el beneficio de pasajes, al menos en un ciclo de asignación.*

*** Los datos del ultimo ciclo dispersado para la vigencia 2025 pueden variar, acuerdo con las confirmaciones de pagos posteriores .
Corte de información: 21 de enero de 2026.*


En relación con los criterios utilizados para medir el impacto, es importante señalar que, de conformidad con lo establecido en el Artículo 88 del Decreto Único del Sector Integración Social Distrital No. 647 de 2025, la Secretaría Distrital de Planeación es la Entidad encargada de realizar la evaluación de la Estrategia de Ingreso Mínimo Garantizado (IMG), en el marco del Sistema Distrital de Evaluación de Políticas Públicas, de manera que, la Secretaría Distrital de Planeación deberá diseñar e implementar este ejercicio de evaluación de las vigencias 2023, 2024 y 2025; puesto que durante los periodos de las vigencias 2020, 2021 y 2022, la Secretaría Distrital de Integración (SDIS) no estaba a cargo de la focalización de los beneficiarios; por lo tanto, no se dispone de cifras al respecto.

13. ¿Cómo funciona el actual modelo de entrega de pasajes gratuitos y su diferencia con el esquema anterior de subsidios?

Respuesta: En atención a este numeral, el modelo actual de entrega de pasajes gratis representa un cambio sustancial frente al esquema anterior de tarifas diferenciales, mientras los descuentos tarifarios reducían parcialmente el valor del pasaje por viaje, el modelo actual de Pasajes Gratis garantiza un número definido de viajes sin costo, focalizado en población en situación de pobreza, vulnerabilidad, personas mayores, personas con discapacidad y otros grupos priorizados, articulándose con la política social del Distrito y orientándose a reducir de manera efectiva la carga económica que representa el transporte para los hogares más vulnerables.

La focalización y estimación de número de pasajes gratis que reciben los beneficiarios de las tres tipologías responde a la simulación de escenarios de focalización de potenciales beneficiarios de los subsidios de transporte, de acuerdo con información reportada por TRANSMILENIO S.A., en relación con la dinámica de los subsidios y descuentos tarifarios vigentes en el año 2024.

Los escenarios de focalización se soportan en análisis y estimaciones del gasto en transporte público en la ciudad de Bogotá que realizan los hogares más pobres y vulnerables de Bogotá, de acuerdo con datos provenientes de la Encuesta Multipropósito de Bogotá 2021 (EMB 2021), Encuestas de Movilidad de la Secretaría Distrital de Movilidad, Encuestas de Calidad Vida y Gran Encuesta Integrada de Hogares del Departamento Administrativo Nacional de Estadística (DANE), y modelaciones simples de economía urbana realizadas internamente por los equipos

 ALCALDÍA MAYOR DE BOGOTÁ D.C. SECRETARÍA DE INTEGRACIÓN SOCIAL	PROCESO ATENCIÓN A LA CIUDADANÍA FORMATO RESPUESTA A PROPOSICIONES	Código: FOR-ATC-002
		Versión: 0
		Fecha: Memo I2019013337 - 25/02/2019
		Página: 16 de 43

técnicos de SDIS.

El modelo actual no solo amplía la cobertura al incluir pasajes gratis directos, sino que también fortalece la focalización socioeconómica, asegurando que los recursos lleguen a quienes más los necesitan. En comparación con el esquema anterior, esta Estrategia reduce barreras de acceso, simplifica la gestión de los subsidios y promueve una movilidad urbana más equitativa y eficiente.

Por consiguiente, desde el punto de vista de la focalización, la siguiente tabla se presenta la distribución del número de pasajes según los distintos grupos poblacionales y las categorías del Sisbén. Se precisa que esta información corresponde hasta enero de 2026, en la medida en que durante este periodo la asignación se estructuró exclusivamente con base en los grupos poblacionales y categorías del Sisbén vigentes hasta ese momento. A partir de febrero de 2026, se incorporan los grupos de Paga diarios, Servicios Comunidad de Cuidado y Hospedaje Social, lo cual introduce un cambio en la composición poblacional y en los criterios de asignación, razón por la cual estos no se incluyen en el presente cuadro.

Tabla. Esquema definido para la entrega de subsidios de transporte en Bogotá


Grupo Poblacional	Categoría SISBEN	Número de pasajes gratis
Pobreza Extrema	A	7
Pobreza Moderada	B	5
Personas Mayores de 62 años	A	8
	B	6
	C1-C9	3
	C10-C18	2
	D	1
	Sin SISBEN	1
Personas con Discapacidad	A	12
	B	11
	C1-C9	8
	C10-C18	5
	D	2
	Sin SISBEN	1

Nota: *Los criterios de focalización fueron definidos por la Secretaría Distrital de Integración Social a partir de 5 atributos: Eficiencia económica, viabilidad económica, equidad, viabilidad política y viabilidad operativa

**El actual esquema del subsidio de transporte fue aprobado por el Comité Coordinador en sesión convocada para el mes de diciembre de 2024

***Frente a los subsidios dirigidos a jóvenes y población indígena, desde la SDIS, se encuentra adelantando los trabajos necesarios para definir el esquema bajo el cual operará la entrega de este subsidio.

De acuerdo con lo señalado en la tabla anterior, la asignación de pasajes para cada grupo poblacional se realiza tomando como referencia las siguientes fuentes de información, las cuales sirven para la identificación y selección de los beneficiarios, conforme a lo dispuesto en la

 ALCALDÍA MAYOR DE BOGOTÁ D.C. SECRETARÍA DE INTEGRACIÓN SOCIAL	PROCESO ATENCIÓN A LA CIUDADANÍA FORMATO RESPUESTA A PROPOSICIONES	Código: FOR-ATC-002
		Versión: 0
		Fecha: Memo I2019013337 - 25/02/2019
		Página: 17 de 43

Resolución SDIS No. 1290 del 02 de mayo del 2025¹⁶.

Tabla. Fuentes de Información para la Asignación de Pasajes

POBLACIÓN	FUENTE DE INFORMACIÓN
PERSONAS EN SITUACIÓN DE POBREZA	a. Base de datos de ciudadanos con tarjeta personalizada y activa remitida mensualmente por Transmilenio S.A.
	b. Base Maestra suministrada por la Secretaría Distrital de Planeación correspondiente al mes anterior al de asignación del subsidio
PERSONAS CON DISCAPACIDAD	a. Base de datos de ciudadanos con tarjeta personalizada y activa remitida mensualmente por Transmilenio S.A.
	b. Base Maestra suministrada por la Secretaría Distrital de Planeación correspondiente al mes anterior al de asignación del subsidio
	c. Base de datos de personas con discapacidad atendidas en servicios de la Subdirección para la Discapacidad de la Secretaría Distrital de Integración Social
	d. Base de datos de personas con discapacidad suministrada por la Secretaría Distrital de Movilidad ***
PERSONA MAYOR DE 62 AÑOS	a. Base de datos de ciudadanos con tarjeta personalizada y activa remitida mensualmente por Transmilenio S.A.
	b. Base Maestra suministrada por la Secretaría Distrital de Planeación correspondiente al mes anterior al de asignación del subsidio


*** La base de suministrada por Secretaría de Movilidad será sustituida por la información disponible en el Sistema Integrado de Información de la Protección Social – SISPRO administrado por el Ministerio de Salud y Protección Social una vez la Secretaría Distrital de Integración Social cuente con acceso a este sistema de información.

14. ¿Por qué se adoptó el esquema de entrega de pasajes gratuitos en lugar de mantener el sistema de descuentos tarifarios?

Respuesta: En atención a su consulta, se informa que el componente de pasajes gratis se configura, como una herramienta fundamental para mitigar la carga económica que representa el gasto en movilidad para los hogares en condición de pobreza y vulnerabilidad, en consonancia con los objetivos estratégicos del Plan Distrital de Desarrollo 2024-2027 *“Bogotá Camina Segura”*. Este beneficio tiene como propósito garantizar el acceso equitativo al transporte público troncal y zonal, promoviendo la inclusión social y económica de poblaciones históricamente excluidas y con mayores barreras de acceso.

En este sentido, la focalización y la estimación del número de pasajes gratuitos asignados a los beneficiarios de las distintas tipologías responden a simulaciones de escenarios de focalización de potenciales beneficiarios de los subsidios de transporte, con base en información reportada por TRANSMILENIO S.A., sobre la dinámica de los subsidios y descuentos tarifarios vigentes en el año 2024. Dichos escenarios se sustentan en análisis y estimaciones del gasto en transporte público de los hogares más pobres y vulnerables de Bogotá, a partir de información proveniente de la Encuesta Multipropósito de Bogotá 2021 (EMB 2021), las Encuestas de Movilidad de la Secretaría Distrital de Movilidad, las Encuestas de Calidad de Vida y la Gran Encuesta Integrada de Hogares del Departamento Administrativo Nacional de Estadística (DANE), así como en

¹⁶ Por medio de la cual se reglamenta el uso y los cortes de fuentes de información para la focalización y validaciones de beneficiarios de las Transferencias Monetarias “7.17.3 Transferencia Pasajes Gratis” del Portafolio de Modalidades, Estrategias, Beneficios y Transferencias Monetarias de la Secretaría Distrital de Integración Social y se dictan otras disposiciones”

 ALCALDÍA MAYOR DE BOGOTÁ D.C. SECRETARÍA DE INTEGRACIÓN SOCIAL	PROCESO ATENCIÓN A LA CIUDADANÍA FORMATO RESPUESTA A PROPOSICIONES	Código: FOR-ATC-002
		Versión: 0
		Fecha: Memo I2019013337 - 25/02/2019
		Página: 18 de 43

modelaciones de economía urbana desarrolladas internamente por los equipos técnicos de la Secretaría Distrital de Integración Social.

Los análisis realizados con base en estas fuentes permiten evidenciar que, en Bogotá D.C., el costo del transporte público representa una proporción significativa del ingreso de los hogares más vulnerables, lo cual afecta su capacidad de acceso a oportunidades laborales, educativas, culturales y de atención en salud. En particular, los datos de la Encuesta Multipropósito de Bogotá 2021 y los análisis propios de la Secretaría Distrital de Integración Social muestran que el 30 % de los hogares en condición de pobreza extrema destina hasta el 20 % de sus ingresos al transporte, lo que refuerza la necesidad de una intervención pública focalizada.

De igual forma, los análisis adelantados por la Dirección de Transferencias de la Secretaría Distrital de Integración Social, a partir de la información suministrada por TRANSMILENIO S.A. con corte a 2024 sobre las validaciones de uso del esquema anterior de subsidios, estiman que los beneficiarios activos que utilizaron dichos subsidios y descuentos tarifarios corresponden aproximadamente a 600.000 personas. Esta línea base permitió simular escenarios para definir una focalización diferenciada y progresiva, de acuerdo con el perfil socioeconómico del SISBÉN, en las distintas tipologías de subsidios y conforme a la normatividad vigente en materia de atención a personas mayores y personas con discapacidad.


Estos análisis evidenciaron que la asequibilidad del gasto en transporte mejora el bienestar de los hogares, al liberar recursos que pueden destinarse a otros bienes y servicios. En este sentido, los subsidios al transporte reducen el gasto de bolsillo de los hogares de menores ingresos y permiten su sustitución por un mayor consumo en otros rubros. Asimismo, se identificó que una política de bonos de transporte puede generar tres efectos principales: i) aumento del gasto en otros bienes; ii) incremento en el número de viajes; y iii) aumento del gasto en vivienda.

Adicionalmente, investigaciones recientes, como la realizada por Guzmán, L. A., Gómez, S. y Ochoa, J. L. (2024), evidencian, a través de análisis experimentales, que los bonos o subsidios otorgados mediante recargas directas a las tarjetas personalizadas de los beneficiarios tienen efectos positivos y significativos sobre la asequibilidad del transporte público, en comparación con los descuentos tarifarios. En particular, reducen el gasto mensual en transporte de los hogares en un promedio de \$15.200 pesos, equivalente aproximadamente a seis pasajes, siendo este efecto más significativo durante los días laborales y en las horas pico (5:30–8:30 y 16:30–19:30).

Como resultado, se estableció que el aporte de la Secretaría Distrital de Integración Social se realizará de manera mensual, de acuerdo con la determinación de los recursos necesarios en cada corte, para la entrega de los subsidios mediante la recarga de la tarjeta de acceso al sistema de transporte público de los beneficiarios.

15. Relacione ¿Cuál es el número de personas beneficiadas desde el año 2012 hasta el año 2025 de los descuentos tarifarios del transporte público, subsidios o pasajes gratis? divida la información por grupo poblacional

Respuesta: Con respecto a su solicitud es preciso informar que, para las vigencias anteriores a 2025, los descuentos tarifarios del Sistema *TransMilenio–SITP*, no hacían parte de la Estrategia

 ALCALDÍA MAYOR DE BOGOTÁ D.C. SECRETARÍA DE INTEGRACIÓN SOCIAL	PROCESO ATENCIÓN A LA CIUDADANÍA FORMATO RESPUESTA A PROPOSICIONES	Código: FOR-ATC-002
		Versión: 0
		Fecha: Memo I2019013337 - 25/02/2019
		Página: 19 de 43

de Ingreso Mínimo Garantizado ni eran competencia de la Secretaría Distrital de Integración Social lo que imposibilita desde la Entidad, reportar el número de personas beneficiarias durante estas vigencias.

Así las cosas, se presenta a continuación el número de personas beneficiadas del componente de *Pasajes Gratis* durante el año 2025, en atención a que este beneficio fue incorporado a la Estrategia de Ingreso Mínimo Garantizado a partir del mes de febrero de dicha vigencia, momento desde el cual la Secretaría Distrital de Integración Social asumió su implementación y operación.

Tabla. Relación de Personas beneficiadas de pasajes gratis de IMG 2025

Grupo de Focalización	Categoría	Personas Beneficiadas
IMG TRANSMI Personas con Discapacidad	Sin Sisben	30.273,00
IMG TRANSMI Personas con Discapacidad	SISBEN A	6.129,00
IMG TRANSMI Personas con Discapacidad	SISBEN B	30.463,00
IMG TRANSMI Personas con Discapacidad	SISBEN C1-C9	29.137,00
IMG TRANSMI Personas con Discapacidad	SISBEN C10-C18	14.225,00
IMG TRANSMI Personas con Discapacidad	SISBEN D	7.874,00
IMG TRANSMI Persona Mayor	Sin Sisben	127.285,00
IMG TRANSMI Persona Mayor	SISBEN A	5.216,00
IMG TRANSMI Persona Mayor	SISBEN B	43.406,00
IMG TRANSMI Persona Mayor	SISBEN C1-C9	60.756,00
IMG TRANSMI Persona Mayor	SISBEN C10-C18	43.338,00
IMG TRANSMI Persona Mayor	SISBEN D	28.975,00
IMG TRANSMI SISBEN	SISBEN A	57.624,00
IMG TRANSMI SISBEN	SISBEN B	185.904,00

Fuente: Subdirección de Administración de la Información de Transferencias


Corte de información vigencia 2025

Nota aclaratoria: Personas que fueron beneficiarios y activaron el beneficio durante el año.

16. ¿Cuáles son las razones técnicas y financieras que se incorporaron para los cambios en la entrega de subsidios o descuentos del transporte público?

Respuesta: De acuerdo con lo explicado en el numeral 14, la línea base utilizada para estructurar el nuevo modelo de pasajes gratuitos se fundamenta en el análisis del esquema anterior de subsidios y en estudios detallados sobre la población vulnerable de Bogotá. El modelo actual representa un cambio sustancial frente al anterior, al combinar pasajes gratuitos con descuentos tarifarios, garantizando un acceso más equitativo al transporte público, esta estrategia permite focalizar los beneficios de manera más inclusiva y eficiente, simplificando la gestión y reduciendo barreras de acceso para los hogares más vulnerables.

La selección de beneficiarios se realizó a partir de información de las bases del SISBÉN, la Encuesta Multipropósito de Bogotá 2021, las Encuestas de Movilidad y de Calidad de Vida, y modelaciones internas de economía urbana. Estos datos permitieron identificar a los beneficiarios

 ALCALDÍA MAYOR DE BOGOTÁ D.C. SECRETARÍA DE INTEGRACIÓN SOCIAL	PROCESO ATENCIÓN A LA CIUDADANÍA FORMATO RESPUESTA A PROPOSICIONES	Código: FOR-ATC-002
		Versión: 0
		Fecha: Memo I2019013337 - 25/02/2019
		Página: 20 de 43

activos del esquema anterior (aproximadamente 600.000 personas) y estimar la focalización diferenciada y progresiva de los subsidios, según perfil socioeconómico, edad y condición de discapacidad.

Los estudios evidencian que el gasto en transporte representa una carga significativa para los hogares en condición de pobreza, afectando su acceso a empleo, educación, salud y otros servicios. La entrega de pasajes gratis mediante recarga directa a las tarjetas personalizadas mejora la asequibilidad del transporte, libera recursos para otros bienes y servicios, y aumenta la frecuencia de viajes, generando impactos positivos en el bienestar de los hogares. Por ello, la Secretaría Distrital de Integración Social realiza la asignación de estos subsidios de manera mensual, asegurando que los recursos lleguen de manera efectiva a los beneficiarios según los cortes y criterios definidos.

En concordancia con lo anterior, es pertinente informar que el Plan Distrital de Desarrollo “*Bogotá Camina Segura*” contempla el componente denominado “*Gasto Ciudad*”, mediante el cual se dimensiona el gasto que realiza la ciudadanía en transporte, servicios públicos domiciliarios y vivienda, con el propósito de redistribuirlo de manera progresiva entre los grupos poblacionales diferenciales, en pro de aliviar la carga económica de los hogares vulnerables, mejorar su calidad de vida y promover una mayor equidad en la distribución de los recursos.

Comedores Comunitarios


17. En cuanto al programa Bogotá Sin Hambre 2.0, relacione ¿Cuál ha sido el cumplimiento de metas establecidas en el Plan Distrital de Desarrollo en cuanto al programa? Especifique las acciones realizadas.

Respuesta: En relación con este numeral se informa, en el marco del programa Bogotá Sin Hambre 2.0, establecido en el Plan Distrital de Desarrollo “*Bogotá Camina Segura 2024 – 2027*”, la Secretaría Distrital de Integración Social ha venido adelantando acciones orientadas al cumplimiento de las metas relacionadas con la reducción de la inseguridad alimentaria y el fortalecimiento de los ingresos de los hogares más vulnerables del Distrito.

Una de las acciones implementadas corresponde al rediseño de la Estrategia de Ingreso Mínimo Garantizado, el cual se ha estructurado por componentes, permitiendo una atención más focalizada y diferencial según las condiciones y necesidades de los distintos grupos poblacionales. Este rediseño ha fortalecido la eficiencia en la asignación de las transferencias monetarias, optimizando los recursos públicos y ampliando el impacto de la estrategia como instrumento de la política social distrital.

En este sentido, el rediseño de la Estrategia IMG se constituye en un instrumento clave para el cumplimiento de las metas del Plan Distrital de Desarrollo en el marco de *Bogotá Sin Hambre 2.0*, al contribuir de manera directa a la mitigación del hambre, el mejoramiento de la capacidad adquisitiva de los hogares y el acceso efectivo a bienes básicos, en coherencia con los objetivos del programa.

De igual manera, la Secretaría Distrital de Integración Social, en el marco del Plan Distrital de Desarrollo “*Bogotá Camina Segura 2024–2027*”, en el Objetivo Estratégico 2: “*Bogotá confía en su bienestar*” y el Programa 8: “*Erradicación del Hambre en Bogotá*”, tiene la meta de aumentar

 ALCALDÍA MAYOR DE BOGOTÁ D.C. SECRETARÍA DE INTEGRACIÓN SOCIAL	PROCESO ATENCIÓN A LA CIUDADANÍA FORMATO RESPUESTA A PROPOSICIONES	Código: FOR-ATC-002
		Versión: 0
		Fecha: Memo I2019013337 - 25/02/2019
		Página: 21 de 43

de 115 a 165 los comedores comunitarios. Esta meta estratégica tiene como objetivo fortalecer el acceso al apoyo alimentario en territorios con mayores niveles de vulnerabilidad, mediante una redistribución eficiente de la oferta institucional que permita atender de manera progresiva a la población en situación de inseguridad alimentaria moderada y severa.

Al respecto, se precisa que entre las vigencias 2024 y 2025, se abrieron veintidós (22) nuevos comedores comunitarios, lo que permitió a la ciudad contar con un total de 136 comedores comunitarios. Esta ampliación de unidades operativas corresponde a la apertura de tres (3) comedores en la vigencia 2024 y de diecinueve (19) comedores adicionales durante la vigencia 2025, de los cuales dieciocho (18) fueron adjudicados mediante procesos competitivos y uno (1) se implementa a través de operación directa.

Es importante precisar que la ubicación de estas nuevas unidades operativas respondió a criterios técnicos, mediante la aplicación del Índice de Localización de Servicios de Integración Social (ILSIS), priorizando territorios con alta prevalencia de inseguridad alimentaria, sectores de borde urbano-rural y zonas con presencia de establecimientos tipo paga diario, donde previamente no existía oferta del servicio.

Para la vigencia 2026, la Entidad tiene estimada la apertura de 17 comedores comunitarios adicionales, avanzando de manera progresiva, técnica y territorialmente focalizada hacia el cumplimiento de la meta final de 165 unidades, en el marco de la estrategia “Bogotá Sin Hambre 2.0”.


18. Con relación al punto anterior ¿Cuántas personas han sido beneficiadas del programa durante el año 2024 y 2025 con relación a las metas trazadas en el Plan Distrital de Desarrollo “Bogotá Camina Segura”?

Respuesta. Para el cumplimiento de las metas del Plan Distrital de Desarrollo¹⁷, la Secretaría Distrital de Integración Social formulo el Proyecto de Inversión 7953 “*Generación del bien-estar alimentario y nutricional en Bogotá D.C.*”, mediante el cual se presta el servicio social comedores comunitarios, en el que se beneficia a la población en condición de vulnerabilidad, de acuerdo con los siguientes resultados:

En el período comprendido entre junio y diciembre de 2024, 44.348 personas únicas fueron atendidas en el servicio, conforme al Sistema de Información Misional – SIRBE, cifra que consolida la operación de 118 Comedores Comunitarios, incluyendo la apertura de tres (3) nuevas unidades en las localidades de Ciudad Bolívar, Puente Aranda y Kennedy durante dicha vigencia.

En el período de enero a diciembre de la vigencia 2025, fueron beneficiadas 53.070 personas únicas atendidas, según reporte del Sistema de Información Misional – SIRBE. Este incremento progresivo en el número de beneficiarios responde a la estrategia de ampliación de cobertura y optimización de la focalización, implementada en el marco de la Resolución N.º 0048 de 2025, mediante la cual se prioriza la atención de población en situación de pobreza extrema y vulnerabilidad por inseguridad alimentaria.

¹⁷ Bogotá Camina Segura 2024–2027

 ALCALDÍA MAYOR DE BOGOTÁ D.C. SECRETARÍA DE INTEGRACIÓN SOCIAL	PROCESO ATENCIÓN A LA CIUDADANÍA FORMATO RESPUESTA A PROPOSICIONES	Código: FOR-ATC-002
		Versión: 0
		Fecha: Memo I2019013337 - 25/02/2019
		Página: 22 de 43

19. Explique ¿Cuáles son las principales características que diferencian el funcionamiento de los Comedores Comunitarios en la ejecución del Plan Distrital de Desarrollo “Bogotá camina segura”, con respecto a las tres administraciones anteriores?

Respuesta. Para dar respuesta a su inquietud, se informa que desde el Plan Distrital de Desarrollo 2012-2016 “*Bogotá Humana*”, en el cual se estableció el Programa soberanía y seguridad alimentaria y nutricional, con el objeto de “*Favorecer la disponibilidad regional de alimentos, la garantía del acceso físico y económico de la canasta básica de los alimentos en el Distrito Capital, en condiciones de equidad, suficiencia, sustentabilidad y calidad; reducir la malnutrición de la población con prioridad en niñas y niños y adolescentes y generar prácticas y condiciones para una alimentación saludable*”.

Este programa consideró cuatro proyectos prioritarios referidos a: 1) Disponibilidad y acceso de alimentos en el mercado interno a través del abastecimiento; 2) Apoyo alimentario y nutricional inocuo y seguro, acorde con la diversidad étnica y cultural y con enfoque poblacional; 3) Fortalecimiento del sistema distrital de plazas de mercado y 4) Agricultura urbana y periurbana.


En cuanto a su materialización, en la SDIS se formuló el Proyecto 730: Alimentando capacidades: Desarrollo de habilidades y apoyo alimentario para superar condiciones de vulnerabilidad, cuyo objetivo se dirigió a: “*Fortalecer capacidades y habilidades humanas mediante la ampliación de opciones de capacitación y formación de las y los participantes, con enfoque de derechos y diferencial, para mejorar su calidad de vida y su dignidad a través del suministro de alimentos y el diseño e implementación de acciones integrales que permitan la transformación de las condiciones que generan segregación, exclusión y aumento de inseguridad alimentaria*”.

Específicamente en lo relacionado a los Comedores Comunitarios, estos se definieron como Centros de Referenciación y Desarrollo de Capacidades - CRDC, en los que se establecía coordinación y articulación transectorial y se orientaban y desarrollaban procesos de fortalecimiento de capacidades.

De otra parte, en el Plan Distrital de Desarrollo 2016-2020 “*Bogotá Mejor para Todos*” se estableció la igualdad y calidad de vida como uno de sus tres pilares, orientado a “*Propiciar la igualdad y la inclusión social mediante la ejecución de programas orientados prioritariamente a la población más vulnerable y especialmente a la primera infancia*”.

Este Pilar incluyó el Programa Igualdad y Autonomía para una Bogotá incluyente, e implementó proyectos estratégicos, dentro de los cuales se encuentra el Proyecto 1098: Bogotá Te Nutre, que tuvo como objetivo “*Brindar atención a través de una alimentación equilibrada suficiente, adecuada e inocua a mujeres gestantes, niños, niñas y hogares identificados por la Secretaría Distrital de Integración Social en inseguridad alimentaria moderada o severa con énfasis en el fortalecimiento del tejido social comunitario*”.

A continuación, en el marco del Proyecto de Inversión 7745 “*Compromiso por una alimentación integral en Bogotá*” - Plan de Desarrollo Distrital “*Un nuevo contrato social y ambiental para la Bogotá del siglo XXI*” 2020 – 2024-, su propósito fue contribuir a la mitigación de la inseguridad

 ALCALDÍA MAYOR DE BOGOTÁ D.C. SECRETARÍA DE INTEGRACIÓN SOCIAL	PROCESO ATENCIÓN A LA CIUDADANÍA FORMATO RESPUESTA A PROPOSICIONES	Código: FOR-ATC-002
		Versión: 0
		Fecha: Memo I2019013337 - 25/02/2019
		Página: 23 de 43

alimentaria mediante la prestación de un servicio social dirigido a población vulnerable en zonas de alta concentración de necesidades.

De esta manera para el año 2020, se contaba con 124 comedores comunitarios, que con ocasión a la situación epidemiológica causada por el Coronavirus COVID-19, derivaron en la coexistencia de tres formas de distribución y consumo de alimentos: entrega de alimentos a los participantes para consumo dentro de la unidad operativa, retiro de alimentos para consumo en casa y entrega de alimentos en la vivienda de los participantes adultos mayores de 70 años.

En la vigencia 2021, y como parte de las medidas adicionales a la emergencia sanitaria, se implementaron 36 comedores comunitarios móviles y 68 comedores en unidades operativas que mantuvieron las formas de entrega operadas en la vigencia anterior, para un total de 104 unidades. Por su parte, en el año 2022 y 2023 una vez superada la emergencia sanitaria se contó con 113 y 115 unidades operativas, respectivamente, para la prestación del servicio comedores comunitarios.

Ahora, para el 2024-2027 en el marco de PDD¹⁸, la SDIS implementó la estrategia “*Mejores Transferencias más Bien-Estar*” para la transformación y optimización de los servicios sociales que entregan subsidios a través de los canales de transferencias monetarias, bonos canjeables por alimentos y subsidios en especie, como una apuesta central del rediseño de la política social de la ciudad y de la Estrategia de Bogotá Sin Hambre 2.0.


Es así como las principales transformaciones del servicio social Comedores Comunitarios que diferencian la operación del servicio están relacionadas con: i) ampliación de cobertura, ii) ubicación de los nuevos comedores comunitarios, iii) focalización del gasto social y iv) incorporación del nuevo componente de Bien-Estar Alimentario.

En relación con la ampliación de cobertura, y como se detalló en la respuesta 17, se tiene como meta pasar de 115 a 165 unidades operativas. Esta expansión busca llegar a zonas de difícil acceso o con mayores niveles de necesidad, acompañada de programas orientados a mejorar los hábitos de vida y las condiciones de salud, promoviendo así una alimentación y nutrición adecuada para una vida saludable.

En cuanto a la ubicación de los nuevos comedores comunitarios, la SDIS aplica el Índice de Localización de Servicios de Integración Social (ILSIS) con el propósito de identificar las mejores ubicaciones para los nuevos comedores comunitarios teniendo en cuenta criterios de eficiencia y equidad, armonizados con los criterios de inseguridad alimentaria moderada y severa en cada Unidad de Planeamiento Zonal (UPZ), inclusión de sectores catastrales que se encuentran en borde urbano rural, y aquellos con mayor concentración de población en formas extremas de exclusión (personas que habitan en paga-diarios y en calle).

La definición precisa de las nuevas ubicaciones se establece de forma progresiva, en línea con la ampliación prevista para cada vigencia. Es así como, la Secretaría Distrital de Integración Social (SDIS), realiza un análisis geoespacial y de condiciones particulares de cada territorio (riesgos), como la distancia, la inseguridad alimentaria y fenómenos sociales de los territorios,

¹⁸ Plan Distrital de Desarrollo “Bogotá Camina Segura 2024–2027”, en el Objetivo Estratégico 2: “Bogotá confía en su bienestar” y el Programa 8: “Erradicación del Hambre en Bogotá”

 ALCALDÍA MAYOR DE BOGOTÁ D.C. SECRETARÍA DE INTEGRACIÓN SOCIAL	PROCESO ATENCIÓN A LA CIUDADANÍA FORMATO RESPUESTA A PROPOSICIONES	Código: FOR-ATC-002
		Versión: 0
		Fecha: Memo I2019013337 - 25/02/2019
		Página: 24 de 43

con el fin de optimizar la ubicación del servicio social, orientado a la población en formas de extrema exclusión, en pobreza extrema, moderada y en situación de vulnerabilidad por inseguridad alimentaria.

En relación con el criterio de eficiencia, se busca maximizar la demanda potencial de los comedores, minimizando la distancia entre las unidades operativas (comedores) y la demanda potencial. El cálculo de este criterio toma como unidad de análisis el sector catastral, respecto del cual se medirán variables asociadas a la localización de la demanda, autofocalización, identificación de la demanda, accesibilidad, oportunidad y cierre de brechas de cobertura. Con base en este análisis de redes se estiman isócronas por manzana catastral que permiten estimar el tiempo que le toma a un usuario llegar, caminando, al servicio social de comedores comunitarios.


Respecto al criterio de equidad, la SDIS orienta este criterio en pro de reducir la distancia de la población más pobre y con mayor grado de inseguridad alimentaria grave con relación a los espacios físicos donde se encuentra ubicado el servicio. El cálculo de este criterio también toma como unidad de análisis el sector catastral.

De acuerdo con lo anterior, con el criterio de eficiencia se busca maximizar la demanda potencial de los comedores, de tal forma que se minimice la distancia entre las unidades operativas y la demanda potencial. Por otro lado, el criterio de equidad se orienta a reducir la distancia de la población más pobre y con mayor grado de inseguridad alimentaria grave con relación a los espacios físicos donde se encuentra ubicado el servicio.

Como otra de las transformaciones, se optimiza la focalización del gasto social, con el propósito de garantizar la orientación de los recursos hacia los grupos de población más pobres y vulnerables. En este sentido, mediante la Resolución Nro. 0048 de 2025, se adoptó la nueva ficha técnica del servicio de Comedores Comunitarios, en la cual se establecen los criterios de población objetivo, priorización, ingreso, egreso y restricciones de acceso, con el fin de asegurar que el apoyo alimentario llegue a personas en situación de extrema exclusión (personas que habitan en paga-diaros y habitantes de calle), pobreza extrema (SISBÉN A), pobreza moderada (SISBÉN B) y vulnerabilidad por inseguridad alimentaria (SISBÉN hasta C9), permitiendo así focalizar los recursos escasos bajo criterios de eficiencia y equidad.

Por otro lado, mediante la Resolución N.º 3078 del 30 de octubre de 2025, por la cual “*se establecen medidas afirmativas para la permanencia en comedores comunitarios de población de especial protección constitucional, se modifica la Resolución 048 de 2025 y se deroga la Resolución 1831 de 2025*”, la SDIS definió que los participantes pertenecientes a los siguientes grupos poblacionales: niñas, niños y adolescentes hasta los diecisiete (17) años, personas mayores de sesenta (60) años y personas con discapacidad, que se encontraban en estado “en atención” en el Sistema de Información Misional – SIRBE a la entrada en vigencia de la Resolución 048 de 2025, continuarían recibiendo el servicio.

Las transformaciones realizadas al Servicio también han considerado el fortalecimiento en la prestación en términos de los beneficios que reciben los participantes del comedor comunitario. Es así como en el año 2024, se incorporó el componente Bien-estar Alimentario, que tiene como objetivo proporcionar a los beneficiarios herramientas que les permitan tomar decisiones

 ALCALDÍA MAYOR DE BOGOTÁ D.C. SECRETARÍA DE INTEGRACIÓN SOCIAL	PROCESO ATENCIÓN A LA CIUDADANÍA FORMATO RESPUESTA A PROPOSICIONES	Código: FOR-ATC-002
		Versión: 0
		Fecha: Memo I2019013337 - 25/02/2019
		Página: 25 de 43

conscientes e informadas para fomentar una alimentación saludable y sostenible.

Este componente, se concibe de manera integral, abarcando tanto el bienestar material (acceso a alimentos y salud física), como el bienestar no material (bienestar emocional, participación social y comunitaria). Asimismo, el enfoque reconoce y promueve la capacidad de las personas y las comunidades para participar activamente y ejercer control sobre su relación con el sistema alimentario, dentro de un marco de corresponsabilidad. Este componente se describe a detalle en la respuesta a la pregunta 21.

20. En una tabla de Excel discrimine, ¿Cuántos comedores comunitarios hay al año 2025 en la ciudad de Bogotá? Discrimine por localidad en la que están vigentes, dirección, barrio en el que se encuentran y los cupos con los que cuenta cada comedor y relacione lo con la cantidad de personas atendidas.

Respuesta. Actualmente, Bogotá cuenta con 136 Comedores Comunitarios, de los cuales, cuatro (4) son operados por medio de dos (2) convenios interadministrativos celebrados con el Instituto Distrital para la Protección de la Niñez y Juventud (IDIPRON); ciento treinta y uno (131) mediante convenios de asociación suscritos con Entidades Sin Ánimo de Lucro (ESAL), conforme al artículo 5 del Decreto 092 de 2017; y un (1) comedor por operación directa de la SDIS.

En respuesta a la solicitud, se remite archivo digital en formato Excel denominado “*Punto 20. Comedores Comunitarios SDIS - con corte a diciembre 2025*”, el cual contiene la relación de los comedores comunitarios por localidad, ubicación y cobertura por cada unidad operativa.

21. ¿Qué tipo de atenciones se dan dentro de los comedores aparte de los servicios de alimentación? Discrimine detalladamente cada uno de estos servicios adicionales, explique en qué consisten y de cuantos profesionales y de qué tipo se necesitan para prestarlos.


Respuesta. El servicio Comedores Comunitarios, además de contribuir al acceso a los alimentos a través de la entrega de una ración servida caliente con un aporte nutricional equivalente al 40% de las recomendaciones de ingesta diaria de energía y nutrientes para la población colombiana estimada por grupo de edad, se prestan dos (2) tipos de atenciones fundamentales que garantizan la integralidad del servicio:

- Vigilancia del estado nutricional
- Acciones que promueven en las y los beneficiarios la toma de decisiones conscientes e informadas sobre sus prácticas alimentarias.

A continuación, se discrimina cada uno, detallando en qué consisten y el talento humano requerido:

I. Vigilancia del estado nutricional.

El proceso de vigilancia nutricional constituye un componente fundamental para la identificación temprana de alteraciones nutricionales en la población usuaria del servicio Comedores Comunitarios. Este se realiza mediante la toma de medidas antropométricas de peso y talla, la posterior clasificación del estado nutricional con base en los puntos de corte establecidos en la

 ALCALDÍA MAYOR DE BOGOTÁ D.C. SECRETARÍA DE INTEGRACIÓN SOCIAL	PROCESO ATENCIÓN A LA CIUDADANÍA FORMATO RESPUESTA A PROPOSICIONES	Código: FOR-ATC-002
		Versión: 0
		Fecha: Memo I2019013337 - 25/02/2019
		Página: 26 de 43

normatividad vigente para Colombia, así como la implementación de las acciones derivadas de los resultados obtenidos, las cuales se aplican al 100 % de las personas beneficiarias.

Esta actividad se desarrolla cada tres (3) meses en el caso de gestantes y niños menores de cinco (5) años, y cada seis (6) meses para la población mayor de cinco (5) años, registrándose los resultados en el Sistema de Registro de Beneficiarios – SIRBE.

Ahora bien, como parte de estas acciones de vigilancia nutricional y en cumplimiento de la atención número 18 de la Ruta Integral de Atenciones para la Primera Infancia – RIAPI: *“Niños y niñas con suministro alimentario y atención oportuna cuando se identifique situación de riesgo nutricional”*, la SDIS brinda atención y seguimiento al estado nutricional de los niños y niñas menores de 5 años participantes de los servicios sociales de la Entidad, a través de las rutas especializada de atención integral a la desnutrición aguda y exceso de peso, con el objetivo de dar una atención oportuna y adecuada con enfoque de atención integral a la primera infancia. Esta ruta especializada incluye tres componentes: Identificación y verificación, Activación de la ruta y Seguimiento alimentario, nutricional y psicosocial

Es de precisar que la relación técnica del talento humano requerido para el desarrollo de la Vigilancia Nutricional se encuentra definida en el Anexo Técnico del servicio social Comedores Comunitarios en específico, el numeral 5.5.1.1.4 *“Profesional en Nutrición y Dietética”* que establece que cada comedor comunitario debe contar con un (1) profesional en nutrición y dietética quien debe ser contratado por la ESAL encargada de la operación del servicio. Este profesional debe contar con disponibilidad de tiempo acorde al desarrollo de las actividades requeridas.


II. Bien-estar Alimentario.

La SDIS, ante la implementación del PDD¹⁹, que plantea una ciudad en la que sus habitantes no solo quieran estar, sino que también puedan desarrollar plenamente su potencial, se traza el eje Bogotá confía en su bien-estar, en el que se concibe la ciudad como un espacio donde sus ciudadanos tienen *“la posibilidad efectiva de elegir sobre lo que quieren ser y hacer”*.

Para lograrlo, además de garantizar la disponibilidad y el acceso a alimentos, que contribuyan a la mitigación de condiciones de inseguridad alimentaria de los hogares más vulnerables, se apuesta a la generación de posibilidades para que las personas puedan elegir una vida atendiendo a sus diversidades y contextos territoriales y poblacionales.

Ahora bien, por su parte la Política de Seguridad Alimentaria y Nutricional para Bogotá: *Construyendo Ciudadanía Alimentaria 2019-2031*, en su tercer eje, Prácticas saludables de alimentación y nutrición en todos los momentos del curso de vida, plantea como objetivo *“Incentivar el consumo responsable de alimentos saludables, así como de prácticas de alimentación, nutrición y actividad física adecuadas para los diferentes momentos y entornos del curso de vida de los habitantes del Distrito Capital”*.

¹⁹ Plan Distrital de Desarrollo "Bogotá Camina Segura"

 ALCALDÍA MAYOR DE BOGOTÁ D.C. SECRETARÍA DE INTEGRACIÓN SOCIAL	PROCESO ATENCIÓN A LA CIUDADANÍA FORMATO RESPUESTA A PROPOSICIONES	Código: FOR-ATC-002
		Versión: 0
		Fecha: Memo I2019013337 - 25/02/2019
		Página: 27 de 43

Teniendo en cuenta lo anterior y de conformidad con el proyecto de inversión 7953 “*Generación del Bien-estar alimentario y nutricional en Bogotá D.C.*”, la SDIS implementa el componente de Bien-Estar Alimentario, como un elemento estructural transformador para favorecer las condiciones de Bien-Estar de la población beneficiaria del servicio Comedores Comunitarios. Este se define como la posibilidad efectiva que tienen las personas para tomar decisiones conscientes e informadas sobre sus prácticas alimentarias y de cuidado, y explorar así lo que desean ser y hacer. En este sentido, el servicio, además de garantizar el acceso a los alimentos, reconoce el contexto social y cultural en el que se encuentran las personas que asisten a los comedores, reconociéndolos como un espacio social y comunitario.

El componente le apuesta al desarrollo de un ciclo de metodológico que orienta el diseño, implementación y seguimiento de estrategias de Información, Educación y Comunicación, que incluye, caracterización de la población y en la Identificación de expectativas, necesidades e intereses en relación con el desarrollo de capacidades que les permita avanzar hacia el Bien-estar alimentario. A partir de esta identificación se realiza la construcción de una caja herramientas pedagógicas que favorecen el intercambio de saberes, entre la población beneficiaria y el equipo interdisciplinario para el desarrollo de capacidades en Ciudadanía Alimentaria. Dentro de estas se incorporarán progresivamente acciones relacionadas con la prevención de violencias y bienestar emocional, equidad de género y labores de cuidado en el hogar, recuperación de saberes y memoria alimentaria, prácticas de alimentación saludable y sostenible, promoción de la actividad física entre otras, que contribuyan al ejercicio efectivo de la ciudadanía alimentaria.


Así las cosas, el componente Bien-estar Alimentario para el servicio Comedores Comunitarios a cargo de la SDIS, se implementa a través de un equipo de profesionales en ciencias de la salud y ciencias humanas y sociales, que facilita el desarrollo de encuentros educativos para favorecer el intercambio de saberes, orientados al fortalecimiento de capacidades para la toma de decisiones conscientes e informadas sobre prácticas alimentarias saludables y sostenibles, y de cuidado de la población beneficiaria.

Reiterando lo expuesto, los propósitos de este componente para el servicio Comedores Comunitarios son:

- Fortalecimiento de capacidades para favorecer la alimentación saludable y sostenible:

Desde este propósito se busca construir colectivamente espacios de aprendizaje, donde se compartan saberes y suscitan reflexiones en torno a las experiencias en alimentación y nutrición. Desde este proceso, se fortalecen capacidades para tomar decisiones más conscientes e informadas sobre cómo nos alimentamos, nos nutrimos y cuidamos nuestra salud; manteniendo una relación respetuosa y amigable con la tierra.

Se enfoca entre otros temas clave, en la selección de alimentos saludables, estrategias prácticas para favorecer la economía del hogar, prácticas adecuadas de alimentación y nutrición durante los diferentes momentos del curso de vida y la importancia de favorecer el acceso a alimentos producidos de manera sostenible. Adicionalmente y en clave del reconocimiento de los aspectos socioculturales que inciden en la alimentación y en general de los hogares de la población beneficiaria del servicio, los encuentros para el Bien-Estar Alimentario favorecen la recuperación

 ALCALDÍA MAYOR DE BOGOTÁ D.C. SECRETARÍA DE INTEGRACIÓN SOCIAL	PROCESO ATENCIÓN A LA CIUDADANÍA FORMATO RESPUESTA A PROPOSICIONES	Código: FOR-ATC-002
		Versión: 0
		Fecha: Memo I2019013337 - 25/02/2019
		Página: 28 de 43

de la memoria alimentaria como una estrategia para armonizar las tradiciones y saberes con la promoción de prácticas saludables de alimentación.

- Fortalecimiento de capacidades para favorecer el bienestar físico y emocional:

Este propósito incluye estrategias prácticas que favorezcan el bienestar físico y emocional, como un ejercicio de promoción de acciones enfocadas en el autocuidado, cuidado de los hogares y de las personas que lo integran, a partir de actividades colectivas que favorezcan la autogestión, valoración, apoyo y atención de las necesidades emocionales de las personas; abarcando aspectos como brindar información sobre herramientas para gestionar sus emociones, fomentar prácticas de cuidado emocional y prevención de las violencias; reflexionar sobre el reconocimiento y redistribución de los roles de cuidado, valorando su impacto cultural y social; también promover actividad física como una herramienta para mantenerse activo, contribuir a la salud física y gestionar las emociones propias, con la familia y el entorno.


- Redes de apoyo para el cuidado:

Este propósito se comprende como una compleja red de relaciones vinculantes que se crean entre las personas de forma espontánea, con intereses comunes, aprendizajes, posibilidades de conocimiento e intercambio de ideas, saberes y soluciones a distintas problemáticas, por lo tanto, no tienen un beneficio intencional aparente. Lo que promueven, además, es el sentido de pertenencia y apropiación del espacio colectivo donde se forma el tejido social y se fortalecen los vínculos comunitarios.

Para la implementación del componente “Bienestar Alimentario”, se conformó un equipo multidisciplinario integrado por profesionales del área social y nutricionistas, quienes realizan los encuentros presenciales en los comedores comunitarios. Adicionalmente, la Subdirección de Nutrición cuenta con un equipo de profesionales encargado de definir los contenidos temáticos, elaborar las herramientas educativas y coordinar la organización operativa, garantizando la rigurosidad técnica y la uniformidad metodológica en todos los comedores, con el fin de alcanzar los objetivos propuestos y recopilar información que contribuya a la construcción de indicadores de seguimiento, como insumo para la sistematización y la toma de decisiones orientadas a la mejora continua del componente.

Actualmente, este componente cuenta con 24 profesionales en nutrición y del área social, quienes desarrollan los encuentros “Saber y Sentirse Bien”. Por su parte, el equipo técnico responsable del diseño del componente está conformado por cinco (6) profesionales, entre nutricionistas, psicólogos, médico, un pedagogo y un experto en actividad física.

En conclusión, el servicio social comedores comunitarios trasciende la entrega de apoyos alimentarios, al incorporar atenciones complementarias a la población beneficiaria. En particular, a través de las acciones de vigilancia nutricional y Bien-Estar alimentario, la SDIS asegura el seguimiento sistemático del estado nutricional, la identificación oportuna de estados de malnutrición, la activación de rutas especializadas de atención, la canalización al sector salud y el acompañamiento continuo a personas y hogares en situación de vulnerabilidad.

 <p>ALCALDÍA MAYOR DE BOGOTÁ D.C.</p> <p>SECRETARÍA DE INTEGRACIÓN SOCIAL</p>	<p>PROCESO ATENCIÓN A LA CIUDADANÍA</p> <p>FORMATO RESPUESTA A PROPOSICIONES</p>	Código: FOR-ATC-002
		Versión: 0
		Fecha: Memo I2019013337 - 25/02/2019
		Página: 29 de 43

22. ¿Qué componentes de los servicios prestados por la Secretaría de Integración Social se han transformado en el año 2024 y 2025? Mencione y explique cada uno, y describa como funcionaban con anterioridad.

Respuesta. En línea con la respuesta brindada a la pregunta 19, como parte de la implementación de la estrategia “Mejores Transferencias, Más Bien-Estar”, la Secretaría Distrital de Integración Social ha adelantado, durante los años 2024 y 2025, transformaciones para el servicio social comedores comunitarios, orientadas a fortalecer la eficiencia, la equidad y la calidad del gasto social frente a los esquemas operativos de administraciones anteriores.

Una de las principales transformaciones corresponde a la ampliación de la cobertura del servicio. En vigencias anteriores, el servicio social de Comedores Comunitarios presentó un comportamiento predominantemente estable, orientado al sostenimiento de la oferta existente.


En 2023, el servicio se ejecutó en el marco del Proyecto de Inversión 7745 “Compromiso por una alimentación integral en Bogotá”, del Plan de Desarrollo Distrital “*Un nuevo contrato social y ambiental para la Bogotá del siglo XXI 2020–2024*”, cuyo propósito fue contribuir a la mitigación de la inseguridad alimentaria mediante la prestación de un servicio social dirigido a población vulnerable ubicada en zonas de alta concentración de necesidades.

Durante esta vigencia, se contó con 115 unidades operativas, distribuidas en 18 de las 20 localidades del Distrito, ofertando un total de 33.700 cupos diarios para la atención de personas identificadas en condición de inseguridad alimentaria moderada. El servicio se prestó durante 256 días de atención y consistió en la entrega de una comida caliente, en condiciones adecuadas e inocuas, complementada con acciones de inclusión social, vigilancia del estado nutricional y promoción de prácticas saludables de alimentación, nutrición y actividad física.

En contraste, la actual administración estableció una meta de crecimiento bajo el Programa 8 “*Erradicación del Hambre en Bogotá*”, proyectando como se dijo antes, el aumento de 115 a 165 comedores comunitarios en el cuatrienio. Esta transformación ya está materializando progresivamente, con la operación de 117 comedores al cierre de 2024 y la habilitación gradual de nuevas unidades durante 2025, alcanzando un total de 136 comedores en funcionamiento.

La apertura de 22 nuevos puntos de atención entre 2024 y 2025 representa un aumento en la tendencia histórica, ofertando un total de 53.070 personas únicas atendidas, entregada a personas mayores de un (1) año en formas extremas de exclusión o situaciones de pobreza extrema, pobreza moderada o vulnerabilidad por inseguridad alimentaria residentes en Bogotá D.C., priorizando así territorios que anteriormente no contaban con presencia institucional.

Otra transformación se evidencia en la definición de la ubicación de los nuevos comedores comunitarios. En administraciones previas, la localización de la oferta se sustentaba principalmente en ejercicios de caracterización territorial y concertación con las Subdirecciones Locales, identificando necesidades generales de cobertura, pero sin una herramienta geoespacial unificada que permitiera evaluar variables de acceso, demanda potencial y concentración de vulnerabilidad.

 ALCALDÍA MAYOR DE BOGOTÁ D.C. SECRETARÍA DE INTEGRACIÓN SOCIAL	PROCESO ATENCIÓN A LA CIUDADANÍA FORMATO RESPUESTA A PROPOSICIONES	Código: FOR-ATC-002
		Versión: 0
		Fecha: Memo I2019013337 - 25/02/2019
		Página: 30 de 43

A partir de 2024, la SDIS adoptó el Índice de Localización de Servicios de Integración Social (ILSIS) que determina la mejor ubicación de los comedores comunitarios, teniendo en cuenta criterios de eficiencia y equidad, armonizados con los criterios de inseguridad alimentaria moderada y severa en cada Unidad de Planeamiento Zonal (UPZ), inclusión de sectores catastrales que se encuentran en borde urbano rural, y aquellos con mayor concentración de población en formas extremas de exclusión (personas que habitan en paga-diarios y en calle).

Así mismo, se presenta una transformación relevante en la focalización del gasto social y la definición de la población objetivo, mediante la expedición de la Resolución N° 0048 de 2025, que adopta una nueva ficha técnica del servicio Comedores Comunitarios y redefine de manera precisa la población objetivo. Como resultado de un análisis técnico sobre inseguridad alimentaria, se amplió el punto de corte hasta la clasificación C9 del Sisbén IV, reconociendo que las condiciones de vulnerabilidad alimentaria trascienden la pobreza extrema.

Adicionalmente, se formalizó la inclusión de personas que habitan en paga-diarios y habitantes de calle, quienes no suelen estar captadas en encuestas tradicionales, mediante instrumentos alternativos y censales, reduciendo barreras de acceso y mejorando la eficiencia y equidad en la asignación de los recursos públicos.


Finalmente, otra de las transformaciones significativas corresponde a la incorporación del componente de Bien-Estar Alimentario, en reemplazo del anterior componente de Inclusión Social. En vigencias previas, este componente era ejecutado principalmente por profesionales psicosociales contratados por los operadores del servicio y se centraba en procesos de sensibilización, firma de pactos de corresponsabilidad y referenciación general a otros servicios, con énfasis en el seguimiento de casos individuales.

Así las cosas, durante los años 2024 y 2025 la SDIS ha transformado componentes clave de la prestación del servicio social Comedores Comunitarios, pasando a un modelo de expansión técnica, focalización precisa y cualificación integral del servicio, alineado con los objetivos estratégicos del Plan Distrital de Desarrollo y con una visión de bienestar alimentario sostenible para la población más vulnerable de Bogotá.

Infraestructura social

23. ¿Cuáles han sido los proyectos de infraestructura entregados por parte de esta administración a la ciudad para la prestación de servicios sociales? Mencione cada uno y relaciónelo con la dirección y localidad en la que se Ubica.

Respuesta. En atención a su consulta, esta Secretaría informa que los proyectos de infraestructura inaugurados y puestos en funcionamiento por la actual administración Distrital a la fecha para la prestación de servicios sociales son:

 <p>ALCALDÍA MAYOR DE BOGOTÁ D.C.</p> <p>SECRETARÍA DE INTEGRACIÓN SOCIAL</p>	<p>PROCESO ATENCIÓN A LA CIUDADANÍA</p> <p>FORMATO RESPUESTA A PROPOSICIONES</p>	Código: FOR-ATC-002
		Versión: 0
		Fecha: Memo I2019013337 - 25/02/2019
		Página: 31 de 43

INFRAESTRUCTURA	DIRECCION	LOCALIDAD
Centro de protección para persona mayor, Centro Día y habitante de la calle El Camino	Carrera 69 # 47-43	Engativá
Centro de Desarrollo Comunitario María Goretti	Calle 68 # 58-23	Barrios Unidos
Centro de Desarrollo Comunitario de Tibabuyes	Calle 144 # 136 A 65	Suba

Fuente: Subdirección de Plantas Físicas
Elaboración: Enero 30 de 2026.

24. ¿En qué consiste cada proyecto y qué servicios sociales presta? Explique la función de cada uno.

Respuesta. En atención a su consulta, esta Secretaría informa que los servicios prestados en las infraestructuras descritas en el punto anterior son los siguientes:

- **Centro de protección y habitante de la calle El Camino**

En este proyecto se cuenta con 400 cupos de las comunidades de vejez y adultez a través de los siguientes servicios:

- Comunidad de Cuidado para 200 beneficiarios (Vejez).
- Centro Día para 50 beneficiarios (Vejez).
- Comunidad de Vida para habitante de la calle con 150 beneficiarios (Adultez).

- **Centro de Desarrollo Comunitarios María Goretti**


En este Proyecto se prestan servicios sociales con 838 cupos, distribuidos entre población en general, vejez e infancia a través de los siguientes servicios:

- Jardín infantil con capacidad para 300 niñas y niños (Infancia).
- 80 persona mayor en el Centro Día (Vejez).
- 58 usuarios día atendidos en la Subdirección Local (población en general).
- 200 usuarios en el auditorio (población en general).
- 200 usuarios en los salones de capacitación (población en general).

- **Centro de Desarrollo Comunitario de Tibabuyes**

En este Proyecto se prestan servicios sociales con 1651 cupos distribuidos entre población en general, discapacidad e infancia a través de los siguientes servicios:

- Jardín infantil para 200 niñas y niños (Infancia).
- 150 personas con discapacidad en el centro integrarte (discapacidad).
- 500 usuarios en el teatro (población en general).
- 300 personas en el comedor comunitario (población en general).
- 101 usuarios en la subdirección local (población en general).
- 400 usuarios en los salones de capacitación (población en general).

 ALCALDÍA MAYOR DE BOGOTÁ D.C. SECRETARÍA DE INTEGRACIÓN SOCIAL	PROCESO ATENCIÓN A LA CIUDADANÍA FORMATO RESPUESTA A PROPOSICIONES	Código: FOR-ATC-002
		Versión: 0
		Fecha: Memo I2019013337 - 25/02/2019
		Página: 32 de 43

25. ¿Cuántas han sido las personas beneficiadas de los proyectos de infraestructura para la prestación de servicios sociales desde la fecha de su entrega? Discrimine por año y grupo poblacional.

Respuesta. Con respecto a su requerimiento a continuación, se remite en el anexo denominado “Punto 25” de manera sucinta la información solicitada.

26. ¿Cuáles son los proyectos de infraestructura para la prestación de servicios sociales a los cuales se comprometió esta administración durante la vigencia del Plan Distrital de Desarrollo “Bogotá camina segura” 2024-2027?

Respuesta. En atención a su consulta, esta Secretaría informa que a través del Proyecto de Inversión 7945 “Fortalecimiento de la Infraestructura de los Servicios Sociales En Bogotá D.C” se propuso aumentar en cuatro equipamientos la oferta de infraestructura para la prestación de servicios sociales, con estándares de calidad, en el marco del Plan Distrital de Desarrollo “Bogotá Camina Segura” 2024-2027.

Como resultado de lo anterior, actualmente se encuentra en operación el Centro de Desarrollo Comunitario Tibabuyes, ubicado en la localidad de Suba. Adicionalmente, se adelanta la construcción del Centro Día La Casona, en la localidad de La Candelaria. Así mismo, se encuentran en etapa de estructuración dos proyectos adicionales que permitirán continuar ampliando la oferta de servicios sociales.


Por otra parte, dentro de los proyectos de infraestructura se estableció como objetivo el mantenimiento y adecuación de las unidades operativas existentes, con una meta de 1.200 optimizaciones. Al corte del 31 de diciembre de 2025, se ha avanzado en la ejecución de 600 optimizaciones, en cumplimiento de lo programado.

27. ¿Cuáles de estos proyectos no se van a entregar y por qué razones? ¿En qué consistirán los planes de contingencia para poder cumplir con estas Obras?

Respuesta. En atención a su consulta y conforme se mencionó en la respuesta al interrogante anterior, actualmente se encuentra en operación el Centro de Desarrollo Comunitario Tibabuyes, ubicado en la localidad de Suba. Adicionalmente, se adelanta la construcción del Centro Día La Casona, en la localidad de La Candelaria. Así mismo, se encuentran en etapa de estructuración dos proyectos adicionales que permitirán continuar ampliando la oferta de servicios sociales, de tal manera que, se dará cumplimiento a la meta propuesta de aumentar en cuatro equipamientos la oferta de infraestructura para la prestación de servicios sociales de la Entidad.

30. Explique ¿En qué consiste el Sistema Sociosanitario para personas mayores? ¿Cuál es la fecha de su implementación y qué impacto ha tenido?

Respuesta: La Secretaría Distrital de Integración Social en el marco del Plan Distrital de Desarrollo 2024-2027 “Bogotá Camina Segura”, formuló el programa “Bogotá cuida a su gente”, orientado a garantizar el acceso efectivo de los grupos poblacionales y diferenciales a los servicios sociales, con el fin de consolidar una ciudad más garante de derechos, equitativa e incluyente.

 ALCALDÍA MAYOR DE BOGOTÁ D.C. SECRETARÍA DE INTEGRACIÓN SOCIAL	PROCESO ATENCIÓN A LA CIUDADANÍA FORMATO RESPUESTA A PROPOSICIONES	Código: FOR-ATC-002
		Versión: 0
		Fecha: Memo I2019013337 - 25/02/2019
		Página: 33 de 43

Para dar cumplimiento a este propósito, se estructuró e implementa, a través de la Subdirección para la Vejez, el Proyecto de Inversión 7937 “*Generación de oportunidades para la inclusión social y productiva de las personas mayores en Bogotá D.C.*”. En el marco de este Proyecto de Inversión, se cuenta con diferentes servicios sociales dispuestos en el Portafolio de Servicios de la Resolución 0218 de 2023²⁰.

En este contexto, dentro de este Proyecto, el objetivo específico 1 busca “*fortalecer la oferta institucional y la articulación sectorial para la atención de las personas mayores*”, y la actividad 1 plantea la atención de “*85.898 personas mayores a través de procesos ocupacionales y de desarrollo humano, procesos de autocuidado, de cuidado integral y protección, a través de los servicios y estrategias de la Subdirección para la Vejez*”.

De igual manera se busca “*Diseñar e implementar una propuesta de atención que prevenga el abandono y potencie la autonomía de las personas mayores*”, lo cual justifica la creación del nuevo Servicio de Atención Sociosanitaria Transitoria²¹, centrado en el bienestar físico, emocional y social, la recuperación de la autonomía, la reorientación del proyecto de vida y el fortalecimiento de redes familiares y sociales a personas mayores.

En el marco de lo anterior, este Servicio inició su operación en el mes de diciembre de 2025, brindando atención transitoria a personas mayores de sesenta (60) años o más, en situación de abandono hospitalario, social y modalidades, promoviendo la recuperación y fortalecimiento de su independencia y autonomía para las actividades de la vida diaria (AVD), el acceso a ofertas interinstitucionales y la reorientación de su proyecto de vida.

El Servicio Atención Sociosanitaria Transitoria, emerge como una respuesta integral, mediante la articulación entre los sectores Salud e Integración Social del Distrito Capital, a la problemática del abandono de las personas mayores en la ciudad de Bogotá. Por lo cual, el servicio está diseñado como una respuesta temporal e intensiva para personas mayores que requieren una transición segura desde el entorno hospitalario o desde situaciones de abandono social crítico, incorporando un enfoque sociosanitario que articula cuidado físico, atención emocional y acompañamiento interinstitucional, con metas concretas de reorientación del proyecto de vida, autonomía y egreso acompañado, en el marco de una gestión de caso.


En síntesis, el servicio Atención Sociosanitario Transitorio, ejecuta las siguientes fases:

Tabla. Servicio Sociosanitario Transitorio

FASE	DESCRIPCIÓN
Ingreso	El ingreso al servicio está determinado por la condición de persona mayor en situación de abandono social u hospitalario, con alta médica vigente y ausencia de redes de apoyo, independientemente de su nivel de dependencia funcional. Adicionalmente, se realiza la verificación del cumplimiento de los criterios de ingreso establecidos en

²⁰ “Por la cual se definen las reglas y principios aplicables a los servicios sociales de la Secretaría Distrital de Integración Social, se adoptan los instrumentos de focalización, los criterios de ingreso, priorización, egreso y restricciones, y se dictan otras disposiciones”

²¹ Portafolio de Servicios, véase pág. 157-132 https://www.integracionsocial.gov.co/images/_docs/2026/Entidad/05012026-portafolio_servicios_secretaria_distrital_integracion_social_v22.pdf

 <p>ALCALDÍA MAYOR DE BOGOTÁ D.C.</p> <p>SECRETARÍA DE INTEGRACIÓN SOCIAL</p>	<p>PROCESO ATENCIÓN A LA CIUDADANÍA</p> <p>FORMATO RESPUESTA A PROPOSICIONES</p>	Código: FOR-ATC-002
		Versión: 0
		Fecha: Memo I2019013337 - 25/02/2019
		Página: 34 de 43

	el Portafolio de Servicios de la Entidad, para el servicio de Atención Sociosanitaria.
Atención	<p>El Servicio de Atención Sociosanitaria Transitoria se articula bajo el principio de complementariedad de servicios, con el Servicio Bogotá Te Acompaña en la Vejez, desde donde se cuenta con un equipo interdisciplinario para la gestión de casos de personas mayores en situaciones de vulnerabilidad o situaciones de violencia en el Distrito Capital, a través del cual se lleva a cabo la atención de los ciudadanos y ciudadanas que se encuentran en las unidades operativas del servicio Sociosanitario Transitorio.</p> <p>Así las cosas, desde el servicio Bogotá Te Acompaña en la Vejez se realiza la gestión de cada uno de los casos de los beneficiarios del servicio de Atención Sociosanitaria Transitoria, mediante la activación de duplas socio jurídicas que realizan abordajes a las personas mayores con el fin de identificar factores protectores y fortalecer la capacidad de constitución de una red de apoyo familiar y comunitario. Cuando en la gestión de casos se identifica red familiar se realiza orientación psicosocial y jurídica para afrontar situaciones de crisis, conflicto o desgaste del cuidado que impidan asumir el cuidado de la persona mayor o la reconstrucción de vínculos.</p>
Egreso	<p>El egreso de los participantes se da al identificar alguno de los criterios de egreso establecidos en el portafolio de servicios de la Entidad, para el servicio de Atención Sociosanitaria.</p> <p>No obstante, al culminar el proceso de atención de cada beneficiario se busca establecer un plan de egreso en el marco de la gestión de casos que le permita al servicio de Atención Sociosanitaria Transitoria estructurar alternativas de egreso ya sea de reintegro al entorno familiar y social, o mediante la articulación en otros servicios o entidades, para la atención de las personas mayores con acompañamiento institucional oportuno.</p>

Fuente: Elaboración propia, Subdirección para la Vejez. Fecha consulta: 30 de enero de 2026.


De esta manera, se avanza hacia un modelo de atención sociosanitaria que no solo responde a una necesidad, sino que reafirma el compromiso institucional con la dignidad, los derechos y el bienestar integral de las personas mayores en situación de mayor vulnerabilidad.

Frente al impacto, enmarcado en la estructuración del Proyecto de Inversión 7937, se proyectó la actividad 1 *“Atender a 85.898 personas mayores a través de procesos ocupacionales y de desarrollo humano, procesos de autocuidado, de cuidado integral y protección, a través de los servicios y estrategias de la Subdirección para la Vejez”*, en la cual se reportan las personas atendidas de los servicios: Centro Día Casa de la Sabiduría; Centro Día al Barrio; Comunidad de Cuidado; Cuidado Transitorio Día-Noche; Sociosanitario Transitorio.

31. En una tabla de Excel, mencione ¿Cuáles son los índices de abandono de adultos mayores en la ciudad de Bogotá? Discrimine desde el año 2012 hasta el 2025 frente a la población adulto mayor existente en esos años en Bogotá. (...)

Respuesta: La Secretaría Distrital de Integración Social se permite informar que, desde la Subdirección para la Vejez, durante el año 2023 y 2024, se adelantó una investigación en la ciudad de Bogotá, con el apoyo de la cooperación internacional del Proyecto VITAL – Grupo Agencia Francesa de Desarrollo (AFD – Expertise France), en articulación con la Secretaría de Salud.

Dicho ejercicio investigativo, construido a partir de análisis de realidad, permitió identificar y comprender los principales elementos contextuales asociados al abandono de las personas mayores en la ciudad, así como fenómenos relevantes como el envejecimiento acelerado de la población mayor en el Distrito, la transformación de las redes familiares y el aumento de

 ALCALDÍA MAYOR DE BOGOTÁ D.C. SECRETARÍA DE INTEGRACIÓN SOCIAL	PROCESO ATENCIÓN A LA CIUDADANÍA FORMATO RESPUESTA A PROPOSICIONES	Código: FOR-ATC-002
		Versión: 0
		Fecha: Memo I2019013337 - 25/02/2019
		Página: 35 de 43

situaciones de fragilidad social, pobreza y exclusión, factores que inciden en el riesgo de abandono. De la investigación mencionada, surgen los siguientes documentos:


- **“Documento Técnico de recomendaciones en materia de respuesta a la exclusión y abandono de personas mayores en Bogotá” (2023)**, El documento analiza la problemática del abandono de las personas mayores en Bogotá, en el marco del concierto internacional de la crisis de cuidados global que experimentan muchas sociedades. Este recoge los antecedentes disponibles sobre el fenómeno del abandono en la capital, a partir de la evidencia existente, además, sugiere posibilidades de transformación a partir de recomendaciones técnicas específicas y de la identificación de la oferta institucional y programática por parte del sector Social y de Salud y de la Ciudad.

Se adjunta el archivo en formato PDF Anexo Documento Técnico, en la carpeta anexos, subcarpeta punto 31, denominado 1. *documento técnico*.

- **“Tipología de abandono de personas mayores en Bogotá y recomendaciones para su abordaje” (2024)**. Este documento tuvo como objetivo constituirse en un referente para el diseño e implementación de acciones intersectoriales orientadas a dar respuesta a la problemática del abandono, sirviendo como marco conceptual para su comprensión y abordaje.

En el análisis del fenómeno se evidencia que, ante la inexistencia de una oferta suficiente de cuidados, tanto en apoyos financieros como en programas de atención (domiciliarios, centros diurnos o residenciales) desde el sector salud, comienza a presentarse un aumento de casos de camas sociosanitarias en el ámbito hospitalario. Estas terminan convirtiéndose en la única alternativa frente al abandono de las personas mayores, con importantes consecuencias en materia de vulneración de derechos y, de manera simultánea, con efectos financieros adversos para el sistema. Por tal razón se hizo necesario adelantar acciones intersectoriales para su abordaje. Se adjunta el archivo en formato PDF denominado 2. *Tipología abandono persona Mayor*, en la carpeta anexos, subcarpeta punto 31.

Asimismo, dentro de la oferta de servicios de la Subdirección para la Vejez se cuenta con el servicio Comunidad de Cuidado, que está enfocado en brindar atención institucional permanente a personas mayores con dependencia funcional (moderada o severa), priorizando el acompañamiento cotidiano en sus actividades básicas, el fortalecimiento de redes y la promoción del bienestar general. Este servicio adoptó el criterio de priorización: *“persona que se encuentre en abandono en medio hospitalario”*, a partir del mes de noviembre del año 2023. Por lo cual, mediante los registros de ingresos de personas mayores al Servicio Comunidad de Cuidado, a través del Sistema de Información y Registro de Beneficiarios – SIRBE, se reportan las personas mayores ingresadas al servicio desde la vigencia 2023 hasta la vigencia 2025, bajo la aplicación de este criterio de priorización. Se adjunta el archivo Excel denominado *Punto 31*.

 ALCALDÍA MAYOR DE BOGOTÁ D.C. SECRETARÍA DE INTEGRACIÓN SOCIAL	PROCESO ATENCIÓN A LA CIUDADANÍA FORMATO RESPUESTA A PROPOSICIONES	Código: FOR-ATC-002
		Versión: 0
		Fecha: Memo I2019013337 - 25/02/2019
		Página: 36 de 43

32. ¿En qué consiste el Centro día a tu Casa? ¿Cuál es la fecha de su implementación y qué impacto ha tenido?

Respuesta: Dentro de la oferta de la Subdirección para la Vejez, se encuentra el Servicio Centro Día a tu Casa²² que es un Servicio Social del Distrito orientado a la atención integral de personas mayores con dependencia funcional, mediante acompañamiento interdisciplinario en el entorno domiciliario, familiar y comunitario, promoviendo su participación, bienestar y envejecimiento digno, así como el fortalecimiento de las capacidades de cuidado de sus cuidadores.

Este Servicio tiene un enfoque predominantemente asistencial hacia un modelo de acompañamiento integral en los entornos domiciliario, familiar y comunitario, incorporando una mirada intergeneracional y promoviendo un envejecimiento digno y participativo.

La Secretaría Distrital de Integración Social inició la búsqueda del cumplimiento del objetivo de atención y cuidado a personas mayores en entorno domiciliario, a través de la Estrategia Cuidado en Casa, creada en el mes de diciembre de 2021 y la cual inició su operación en el mes de enero 2022. Sin embargo, como resultado de la identificación de las necesidades de la población y la revisión de la oferta de la Entidad, esta estrategia evolucionó hasta transformarse en el Servicio Centro Día a Tu Casa, mediante la actualización al portafolio de servicios de la SDIS, adoptado mediante la Resolución 218 de 2023, se crea el Servicio Centro Día a tu Casa, el cual contempla:

- Acompañamiento interdisciplinario con cuidado calificado, con una intensidad de 3 horas, dos veces por semana.
- Encuentros interdisciplinarios en las áreas cognitiva, psicoafectiva y social, mantenimiento físico y ocupacional, artística y cultural.


Adicionalmente, cuenta con el componente de constitución de entornos protectores, desde el enfoque de cuidado comunitario, promoviendo alianzas estratégicas para fortalecer la participación social y las redes de cuidado de las personas mayores.

Actualmente, el servicio se presta mediante 600 cupos a personas mayores en el Distrito Capital, mediante el Convenio de Asociación No. 9464 de 2025, suscrito entre la Secretaría Distrital de Integración Social y la Fundación para la Salud, Educación y Desarrollo Integral de las Organizaciones Sociales – FUNDAFES, con una vigencia comprendida entre el 3 de octubre de 2025 y el 2 de mayo de 2026.

En la carpeta Anexos, se remite Subcarpeta denominada “Punto 32”, con un archivo Excel que contiene la evolución del servicio Centro Día a Tu Casa, desde su creación.

Por otra parte, la implementación y evolución del servicio Centro Día a tu Casa evidencia un avance significativo del Distrito en la consolidación de un modelo de atención integral para personas mayores con dependencia funcional, al transitar de un enfoque asistencial a uno basado en derechos, participación e integración comunitaria. El servicio ha permitido ampliar la intensidad y calidad del cuidado, fortalecer las capacidades de los cuidadores y generar condiciones para la permanencia de las personas mayores en su entorno familiar y social, previendo su

²² Portafolio de Servicios, véase pág. 125-131 https://www.integracionsocial.gov.co/images/_docs/2026/Entidad/05012026-portafolio_servicios_secretaria_distrital_integracion_social_v22.pdf

 ALCALDÍA MAYOR DE BOGOTÁ D.C. SECRETARÍA DE INTEGRACIÓN SOCIAL	PROCESO ATENCIÓN A LA CIUDADANÍA FORMATO RESPUESTA A PROPOSICIONES	Código: FOR-ATC-002
		Versión: 0
		Fecha: Memo I2019013337 - 25/02/2019
		Página: 37 de 43

institucionalización.

Desde el punto de vista técnico, la articulación del acompañamiento interdisciplinario, el cuidado básico y la constitución de entornos protectores ha contribuido al mejoramiento del bienestar físico, emocional y social de la población atendida, así como al fortalecimiento de las redes de cuidado.

Ahora, desde el punto de vista de planeación del servicio, en el marco del Proyecto de Inversión 7937 *“Generación de oportunidades para la inclusión social y productiva de las personas mayores en Bogotá D.C.”*, se proyectó la actividad 3 *“Atender a 4.820 personas mayores a través de procesos de asistencia personal en cuidado, acompañamiento y activación de rutas de prevención de violencias.”*, en la cual se reportan las personas atendidas de los servicios: Bogotá Te Acompaña en la Vejez²³ y Centro Día a Tu Casa.

Este último comparte magnitud al interior del conteo del cumplimiento de la actividad 3, dentro del cual se ubica en la *“TAREA 14: Implementar el servicio Centro Día a Tu Casa para la atención a personas mayores mediante actividades de cuidado básico, actividades ocupacionales y cognitivas, de acuerdo con sus talentos, gustos y preferencias”*. Dicho esto, la actividad 3 para la vigencia 2025 tuvo la siguiente ejecución en su cumplimiento:

Tabla. Magnitud Actividad 3

Meta Plan	Actividad	Magnitud Programada	Magnitud ejecutada	% de avance de cumplimiento
<i>“Atender a 244.600 personas mayores en los servicios sociales y transferencias” y tres actividades que contienen los servicios y modalidades brindados desde la Subdirección para la Vejez a las personas mayores.</i>	<i>3 “Atender a 4.820 personas mayores a través de procesos de asistencia personal en cuidado, acompañamiento y activación de rutas de prevención de violencias.</i>	2600	2600	100%

Fuente: SPI corte 31 de diciembre de 2025

En conclusión, la tarea 14 de la actividad 3 del Proyecto de Inversión 7937, en la que se incluye el servicio Centro Día a Tu Casa, en lo corrido del PDD con corte al 31 de diciembre de 2025, ha atendido a 2600 personas; de las cuales 753 corresponden a personas atendidas en el servicio Centro Día a Tu Casa, durante la vigencia 2025.

33. Con relación al punto anterior, mencione, ¿Cuántas atenciones domiciliarias se han realizado en los hogares con adultos mayores desde la fecha de su implementación hasta el 2025?

Respuesta: En la tabla a continuación, se relacionan las personas únicas atendidas por el servicio Centro Día a Tu Casa, discriminado por vigencia desde el 2022 hasta 2025:

²³ Portafolio de Servicios, véase pág. 148-150 https://www.integracionsocial.gov.co/images/docs/2026/Entidad/05012026-portafolio_servicios_secretaria_distrital_integracion_social_v22.pdf


 ALCALDÍA MAYOR DE BOGOTÁ D.C. SECRETARÍA DE INTEGRACIÓN SOCIAL	PROCESO ATENCIÓN A LA CIUDADANÍA FORMATO RESPUESTA A PROPOSICIONES	Código: FOR-ATC-002
		Versión: 0
		Fecha: Memo I2019013337 - 25/02/2019
		Página: 38 de 43

Tabla. Atenciones Centro Día a Tu Casa

VIGENCIA	PERSONAS ATENDIDAS
2022	126
2023	194
2024	282
2025	753

Fuente: Sistema para el Registro de Beneficiarios -SIRBE de la Secretaría Distrital de Integración Social. Bases DWH - DATAMART_2022_VERT_BMT, DWH - DATAMART_2023_VERT_BMT, DWH - DATAMART_2024_VERT_BMT y DWH - DATAMART_2025_VERT_BCS. Corte 1 de enero de 2022 al 31 de Diciembre de 2025. Fecha de consulta: 31/01/2026

Población Excluida

34. ¿Cuáles fueron los resultados del Censo de Habitabilidad de Calle realizado por la Secretaría de Integración Social?

Respuesta: En atención a su consulta, se informa que como resultado del Censo de Habitabilidad de Calle realizado por la Secretaría Distrital de Integración Social realizado entre el 16 de septiembre y 6 de octubre de 2024, se identificó que en Bogotá existen 10.478 personas en condición de habitabilidad en calle, cifra que representa un incremento aproximado del 10% en comparación con el censo anterior. En este sentido, dicho ejercicio permitió dimensionar la magnitud del fenómeno y evidenciar cambios relevantes en su comportamiento a nivel distrital.


Por otra parte, el censo estableció que la mayor proporción de la población habitante de calle corresponde a hombres, con una edad promedio cercana a los 41 años. Asimismo, se evidenció un aumento significativo de personas extranjeras dentro de esta población, lo cual refleja nuevas dinámicas asociadas a los procesos migratorios y a las condiciones de vulnerabilidad social presentes en la ciudad.

A partir de lo anterior, se identificó que entre los principales motivos que inciden en la permanencia en la calle se encuentran el consumo de sustancias psicoactivas, los conflictos familiares y, en algunos casos, la decisión personal de permanecer en esta condición. Además, se determinó que una parte de la población inició su experiencia de vida en calle desde edades tempranas, situación que incrementa los riesgos sociales y personales a lo largo del ciclo vital.

En relación con las condiciones de subsistencia, se estableció que las actividades más frecuentes son el reciclaje, la mendicidad y otras labores informales desarrolladas en el espacio público, las cuales constituyen su principal fuente de ingresos y están directamente vinculadas al uso cotidiano del entorno urbano.

Por su parte, en términos de distribución territorial, aunque las localidades del centro de la ciudad continúan concentrando una proporción significativa de personas en habitabilidad de calle, el censo evidenció una dispersión progresiva hacia otras localidades. En este sentido, los resultados obtenidos se constituyen en un insumo clave para el diseño, ajuste y fortalecimiento de las políticas públicas y de los servicios de atención integral orientados a la prevención y superación de la habitabilidad en calle en el Distrito Capital.

De este modo, en el enlace:
<https://www.integracionsocial.gov.co/images/docs/2025/Documentos/14022025-Presentacion->

 ALCALDÍA MAYOR DE BOGOTÁ D.C. SECRETARÍA DE INTEGRACIÓN SOCIAL	PROCESO ATENCIÓN A LA CIUDADANÍA FORMATO RESPUESTA A PROPOSICIONES	Código: FOR-ATC-002
		Versión: 0
		Fecha: Memo I2019013337 - 25/02/2019
		Página: 39 de 43

[resultados.pdf](#) se encuentran dispuestos los documentos: Presentación de Resultados y Boletín de Resultados, en donde se encuentra detallado el pormenor de los resultados del mencionado Censo.

35. En una tabla de Excel, explique ¿Cuántos habitantes de calle se encuentran en la ciudad de Bogotá desde el año 2012 hasta el año 2025? Discrimine por localidades

Respuesta: La Secretaría Distrital de Integración Social, a través de la Subdirección para la Adultez, señala que se cuenta con datos de acceso abierto por localidad correspondientes a los censos realizados en los años 2017 y 2024.

En particular, para el año 2017 se registró un total de 7.306 personas habitantes de calle en las 19 localidades analizadas.

Las mayores concentraciones se presentaron en las localidades de; Los Mártires (1.750 personas), Santa Fe (1.313) y Kennedy (682). De manera complementaria, localidades como Puente Aranda, Teusaquillo, Antonio Nariño y Engativá reportaron cifras intermedias, mientras que Usme, Tunjuelito y La Candelaria registraron los valores más bajos. Este comportamiento evidencia que, para dicho año, la habitabilidad en calle se concentraba principalmente en las localidades del centro de la ciudad.

Por su parte, para el año 2024 se reportó un total de 10.009 personas habitantes de calle en las mismas localidades, lo que evidencia un incremento significativo frente a 2017. En este periodo, Los Mártires continuó siendo la localidad con mayor concentración (1.302 personas), seguida de Santa Fe (1.236) y Kennedy (1.005).

Asimismo, se evidenció un aumento considerable en localidades como Engativá, Suba, Rafael Uribe Uribe, Bosa y Ciudad Bolívar, lo cual refleja una mayor dispersión territorial del fenómeno hacia otras zonas de la ciudad.


De manera comparativa, el análisis de ambos años evidencia que la mayoría de las localidades registraron incrementos en el número de personas habitantes de calle, entre ellas Usaquén, Chapinero, San Cristóbal, Usme, Tunjuelito, Bosa, Kennedy, Fontibón, Engativá, Suba, Barrios Unidos, Antonio Nariño, Puente Aranda, Rafael Uribe Uribe y Ciudad Bolívar.

No obstante, se observaron disminuciones en localidades como Santa Fe, Teusaquillo y Los Mártires, lo cual podría asociarse a dinámicas de movilidad de esta población y a intervenciones institucionales focalizadas en el centro de la ciudad.

De conformidad con lo solicitado, se remite carpeta “Anexos” con subcarpeta “Punto 35”, donde se adjunta archivo en formato Excel que contiene la información solicitada a cerca del número de habitantes de calle que se encuentran en la ciudad de Bogotá desde el año 2012 hasta el año 2025.

36. ¿Cuáles fueron las principales causales o problemáticas por las cuales se llegó a esta condición en la ciudad? Explique cada una.

Respuesta: En atención a la pregunta, la Secretaría Distrital de Integración Social a través de la Subdirección para la Adultez precisa que, las principales causales o problemáticas que condujeron a la condición de habitabilidad en calle en la ciudad de Bogotá, según el VIII Censo

 ALCALDÍA MAYOR DE BOGOTÁ D.C. SECRETARÍA DE INTEGRACIÓN SOCIAL	PROCESO ATENCIÓN A LA CIUDADANÍA FORMATO RESPUESTA A PROPOSICIONES	Código: FOR-ATC-002
		Versión: 0
		Fecha: Memo I2019013337 - 25/02/2019
		Página: 40 de 43

de Ciudadanos Habitantes de Calle 2024, obedecen a múltiples factores de carácter social, relacional, económico y personal.

En primer lugar, la principal causal identificada corresponde a los conflictos de convivencia o violencia con familiares o personas con las que se convivía, situación reportada por el 38,3 % de la población censada. Esta problemática refleja la ruptura de los vínculos familiares y sociales, así como la presencia de dinámicas de violencia intrafamiliar, intolerancia y exclusión, que generan la expulsión del entorno doméstico y limitan las posibilidades de permanencia en una vivienda estable.

En segundo lugar, el consumo de sustancias psicoactivas se consolida como una de las problemáticas más relevantes, al ser reportado por el 29,4 % de los ciudadanos habitantes de calle. Este factor incide de manera directa en la pérdida progresiva de la estabilidad social, familiar y laboral, y se asocia con el deterioro de la salud física y mental, el debilitamiento de las redes de apoyo y la dificultad para sostener procesos de inclusión social, lo que favorece la permanencia en la calle.


Asimismo, la pérdida de la fuente de ingresos propia o del hogar, identificada en el 8,1 % de los casos, constituye otra causal significativa. Esta situación se relaciona con condiciones de desempleo, informalidad laboral y precariedad económica, que impiden cubrir necesidades básicas como la vivienda y derivan en procesos de empobrecimiento y exclusión, especialmente en contextos urbanos con altos niveles de desigualdad.

De igual manera, se identifican otras causales que, aunque presentan una menor proporción, resultan fundamentales para comprender la complejidad del fenómeno. Entre estas se encuentra la decisión propia, reportada por el 8,5 % de la población, la cual suele estar asociada a trayectorias de vida marcadas por conflictos previos, consumo de sustancias o desvinculación social; así como la pérdida de redes de apoyo, con un 6,2 %, que evidencia la ausencia de referentes familiares, comunitarios o institucionales que brinden soporte en situaciones de crisis.

Adicionalmente, factores como la amenaza o riesgo para la vida o la integridad física, el egreso de instituciones de protección o penitenciarias, la discriminación, el abuso sexual y el desplazamiento por el conflicto armado, aunque con porcentajes menores, representan causales de alta vulnerabilidad. Estas situaciones reflejan contextos de violencia, exclusión y desprotección que obligan a las personas a abandonar sus entornos habituales y recurrir a la calle como alternativa de supervivencia.

En conclusión, los resultados del VIII Censo, permiten afirmar que la habitabilidad en calle en Bogotá es un fenómeno multicausal, en el que convergen principalmente los conflictos familiares, el consumo de sustancias psicoactivas y la precariedad económica, junto con otras problemáticas sociales y personales que profundizan la exclusión. En este sentido, la comprensión de estas causales resulta fundamental para el diseño e implementación de estrategias integrales, diferenciales y territorializadas orientadas a la prevención, atención y superación de la habitabilidad en calle en la ciudad.

De conformidad con lo solicitado, se remite carpeta “Anexos” con subcarpeta “Punto 36”, donde se adjunta archivo en formato Excel que contiene el cuadro 10 denominado *“Total ciudadanos habitantes de calle entrevistados, según principal razón por la que empezó a vivir en la calle”*, según el VIII Censo de Ciudadanos Habitantes de Calle 2024.

 ALCALDÍA MAYOR DE BOGOTÁ D.C. SECRETARÍA DE INTEGRACIÓN SOCIAL	PROCESO ATENCIÓN A LA CIUDADANÍA FORMATO RESPUESTA A PROPOSICIONES	Código: FOR-ATC-002
		Versión: 0
		Fecha: Memo I2019013337 - 25/02/2019
		Página: 41 de 43

37. ¿A partir del Censo cuáles serán las principales medidas tomadas por parte de la administración para atender el fenómeno de habitabilidad de calle?

En respuesta a la pregunta planteada, y con fundamento en los resultados del VIII Censo de Habitantes de Calle 2024, la Administración Distrital cuenta con un diagnóstico actualizado y confiable para orientar la atención del fenómeno de la habitabilidad en calle en Bogotá.

Este censo, realizado por la Secretaría Distrital de Integración Social, con el apoyo de la Secretaría Distrital de Planeación y el IDIPRON, se identificó 10.478 personas en situación de habitabilidad en calle, lo que representa un incremento aproximado del 10 % frente a 2017. Asimismo, evidenció que se trata de una población mayoritariamente adulta, con altos niveles de consumo de sustancias psicoactivas especialmente bazuco y con una localización geográfica diferenciada en la ciudad.

Cabe resaltar que este ejercicio fue certificado por el DANE como una operación estadística de calidad, lo que garantiza la confiabilidad de la información y la consolida como un insumo fundamental para la definición y el ajuste de las políticas públicas.

Adicionalmente, las medidas adoptadas por la Administración Distrital se enmarcan en el Plan Distrital de Desarrollo 2024-2027 “*Bogotá Camina Segura*”, el cual establece como uno de sus objetivos centrales la reducción de las formas extremas de exclusión social, dentro de las que se encuentra la habitabilidad en calle. En este sentido, el Plan orienta las acciones hacia el fortalecimiento de servicios sociales integrales dirigidos a esta población, incorporando componentes de educación flexible, inclusión productiva y atención en salud, así como la ampliación de la cobertura de atención mediante el aumento de servicios disponibles en distintos territorios urbanos, con el propósito de facilitar procesos efectivos de inclusión social.


De manera complementaria, las acciones distritales se articulan con la Política Pública de Habitabilidad en Calle, establecida como marco de largo plazo mediante el Decreto 560 de 2015²⁴, la cual adopta un enfoque integral centrado en la garantía de derechos, la recuperación de redes de apoyo, el acceso a servicios sociales, la atención en salud mental, el enfoque diferencial y la inclusión productiva como pilares de intervención.

Por otra parte, entre las principales medidas implementadas se encuentra la apertura de Centros de Acogida especializados²⁵ para la atención de esta población, con el fin de acercar la oferta física e institucional a diferentes localidades de la ciudad. De igual manera, se ha promovido la vinculación de personas a programas de permanencia, con metas cuantificadas establecidas en el Plan Distrital de Desarrollo, que proyecta la incorporación de al menos 3.400 personas a servicios sociales de carácter permanente.

En complemento a estas acciones, se ha fortalecido la articulación intersectorial con el sector salud, priorizando la atención en salud física y mental, la prevención de riesgos asociados a la

²⁴ “Por medio del cual se adopta la Política Pública Distrital para el Fenómeno de Habitabilidad en Calle y se derogan los Decretos Distritales Nos 136 de 2005 y 170 de. 2007”


²⁵ Portafolio de Servicios, véase pág. 112-115 https://www.integracionsocial.gov.co/images/docs/2026/Entidad/05012026-portafolio_servicios_secretaria_distrital_integracion_social_v22.pdf

 ALCALDÍA MAYOR DE BOGOTÁ D.C. SECRETARÍA DE INTEGRACIÓN SOCIAL	PROCESO ATENCIÓN A LA CIUDADANÍA FORMATO RESPUESTA A PROPOSICIONES	Código: FOR-ATC-002
		Versión: 0
		Fecha: Memo I2019013337 - 25/02/2019
		Página: 42 de 43

vida en calle y la derivación oportuna a servicios especializados, reconociendo el impacto del consumo de sustancias psicoactivas y de las condiciones de salud en las trayectorias de esta población.

Finalmente, la Administración Distrital ha impulsado un rediseño de la oferta institucional que no se limita a la apertura de nuevos centros o cupos, sino que responde de manera directa a los hallazgos del VIII Censo de Habitantes de Calle 2024. Este rediseño busca mejorar la pertinencia territorial y la adaptación de los servicios al perfil real de la población, considerando la diversidad de necesidades, los niveles de autonomía y las barreras de acceso identificadas; en este marco, se destaca la creación e implementación del *Servicio de Hospedaje Social*²⁶, concebido como una alternativa residencial con acompañamiento integral para personas que han avanzado en procesos de salida de la calle, pero que requieren apoyo estructurado para consolidar su inclusión social y productiva, actuando como un puente entre la atención institucional y la reintegración plena a la vida social.

Cordialmente,



ROBERTO ANGULO SALAZAR
Secretario de Despacho
Secretaría Distrital de Integración Social

Anexos: Disponibles en: https://sdisgovco-my.sharepoint.com/:f/g/personal/sporras_sdis_gov_co/IgDPwUYcbMxvSqtJh5ZT7Mh8AQsk7SkmZtelnL42Rg_bc-w?e=NKxMNz

Aprobó:	Lina María Sánchez Romero – Subsecretaria de Gestión Institucional Elizabeth Soler Yaya - Subdirectora de Diseño, Evaluación y Sistematización Mauricio Sandino - Director de Transferencias Zulma Yanira Fonseca Centeno – Subdirectora de Nutrición María Camila Díaz Marín – Directora de Gestión Corporativa Johnny Edward Padilla Ariza - Subdirector de Plantas Físicas María Cristina Tobón Camacho – Subdirectora para la Vejez Natalia Martínez Pardo – Directora Poblacional Verónica Castro Murillo - Subdirectora para la Vejez
Revisó:	Juan Camilo Narváez – Despacho Sandra Patricia Porras Silva – Contratista - Subsecretaría de Gestión Institucional Carolina Sarasty Manotas – Asesora Despacho - Dirección de Análisis y Diseño Estratégico Ivonne Hurtado Castro- Contratista - Dirección de Transferencias Isabel Cristina Ávila López – Contratista Dirección de Nutrición y Abastecimiento Sophia Loaiza Ramírez – Contratista Dirección de Gestión Corporativa Jaime Riveros – Contratista Subdirección de Plantas Físicas Ana Suarez - Contratista Subdirección de Plantas Físicas Maria Victoria Bernal - Contratista Subdirección de Plantas Físicas Mauricio Arias - Contratista Subdirección de Plantas Físicas Ana María Sanabria Rodríguez - Contratista Subdirección para la Vejez Juan Luis de la Hoz Pacheco – Contratista Subdirección para la Vejez Sandra Cecilia Bárcenas Espitia – Contratista Subdirección para la Adultez Mariana Pérez Hencker – Contra

26 Portafolio de Servicios, véase pág [portafolio_servicios_secretaria_distrital_integracion_social](#)

CONCEJO DE BOGOTA 10-02-2026 02:11:29
2026ER2881 O 1 Fol:1 Anex:0
ORIGEN: SECRETARIA DE INTEGRACION SOCIAL/ROBERTO ANGULO SAL
DESTINO: COMISION 2ª PERM. GOBIERNO/GARZON FANDIÑO DAVID A
ASUNTO: RESPUESTA A LA PROPOSICION 118 DE 2026
OBS: C

 <p>ALCALDÍA MAYOR DE BOGOTÁ D.C.</p> <p>SECRETARÍA DE INTEGRACIÓN SOCIAL</p>	<p>PROCESO ATENCIÓN A LA CIUDADANÍA</p> <p>FORMATO RESPUESTA A PROPOSICIONES</p>	Código: FOR-ATC-002
		Versión: 0
		Fecha: Memo I2019013337 - 25/02/2019
		Página: 43 de 43

	Mapi Galindo Cortes- Dirección Poblacional
Proyectó:	<p>Nidia Carolina Parra Osorio – Contratista - - Dirección de Análisis y Diseño Estratégico</p> <p>Cindy Tatiana Arenas Guzman - Contratista Subdirección de Diseño Evaluación y Sistematización</p> <p>Jimmy Mora - Contratista - Dirección de Transferencias</p> <p>Yuri Cortes - Contratista - Dirección de Transferencias</p> <p>Helver Camilo Moreno González - Contratista - Dirección de Transferencias</p> <p>Gustavo Andrés Díaz Prieto - Contratista - Subdirección de Administración de la Información de transferencias</p> <p>Lady Tatiana Bonilla Fernández – Contratista Subdirección de Nutrición</p> <p>Adriana Sepúlveda Quintero – Contratista Subdirección de Nutrición</p> <p>Gina Paola Arocha Zuluaga – Contratista Subdirección de Nutrición</p> <p>Viviana Catherine Villegas González – Contratista Subdirección de Nutrición</p> <p>Mauricio Arias - Contratista Subdirección de Plantas Físicas</p> <p>Lina Pérez - Centro Día a Tu Casa - Subdirección para la Vejez</p> <p>Oscar Ríos - Servicio Sociosanitario Transitorio - Subdirección para la Vejez</p> <p>Hugo Gutiérrez - Contratista Subdirección para la Vejez</p> <p>Ángela María Morales Gutiérrez - Contratista Subdirección para la Adultez</p> <p>Oscar Darío Martínez - Contratista Subdirección para la Adultez</p>